

泰昇國際（控股）有限公司
(Taisun Int'l (Holding) Corporation)
及子公司

合併財務報告暨會計師核閱報告
民國105及104年第3季

公司註冊地址：Floor 4, Willow House, Cricket
Square, P.O. Box 2804, Grand
Cayman KY1-1112, Cayman
Islands

公司聯絡地址：Lot A 1-6, N5 street, Tay Bac Cu
Chi Industrial Zone, Cu Chi
District, Ho Chi Minh City,
Vietnam.

電話：(+84-8)3790-8681

§ 目 錄 §

項	目 頁	次	財 務 報 告 附 註 編 號
一、封 面	1		-
二、目 錄	2		-
三、會計師核閱報告	3		-
四、合併資產負債表	4		-
五、合併綜合損益表	5		-
六、合併權益變動表	6~7		-
七、合併現金流量表	8~9		-
八、合併財務報表附註			
(一) 公司沿革	10		一
(二) 通過財務報告之日期及程序	10		二
(三) 新發布及修訂準則及解釋之適用	11~17		三
(四) 重大會計政策之彙總說明	17~18		四
(五) 重大會計判斷、估計及假設不確定性之主要來源	18		五
(六) 重要會計項目之說明	18~40		六~二二
(七) 關係人交易	40~41		二三
(八) 質抵押之資產	41		二四
(九) 重大或有負債及未認列之合約承諾	41~42		二五
(十) 重大之期後事項	41~42		二六
(十一) 具重大影響之外幣金融資產及負債之匯率資訊	42~43		二七
(十二) 附註揭露事項			
1. 重大交易事項相關資訊	43, 47		二八
2. 轉投資事業相關資訊	43, 48~49		二八
3. 大陸投資資訊	44		二八
(十三) 部門資訊	44~45		二九

會計師核閱報告

泰昇國際（控股）有限公司（Taisun Int'l (Holding) Corporation） 公鑒：


泰昇國際（控股）有限公司（Taisun Int'l (Holding) Corporation）及其子公司民國 105 年及 104 年 9 月 30 日之合併資產負債表，暨民國 105 年及 104 年 7 月 1 日至 9 月 30 日、以及民國 105 年及 104 年 1 月 1 日至 9 月 30 日之合併綜合損益表、民國 105 年及 104 年 1 月 1 日至 9 月 30 日之合併權益變動表及合併現金流量表，業經本會計師核閱竣事。上開合併財務報表之編製係管理階層之責任，本會計師之責任則為根據核閱結果出具報告。

本會計師係依照審計準則公報第三十六號「財務報表之核閱」規劃並執行核閱工作。由於本會計師僅實施分析、比較與查詢，並未依照一般公認審計準則查核，故無法對上開合併財務報表之整體表示查核意見。


依本會計師核閱結果，並未發現第一段所述合併財務報表在所有重大方面有違反證券發行人財務報告編製準則及經金融監督管理委員會認可之國際會計準則第 34 號「期中財務報導」而須作修正之情事。

勤業眾信聯合會計師事務所

會計師 龔 雙 雄




會計師 林 宜 慧



證券暨期貨管理委員會核准文號
台財證六字第 0920123784 號

金融監督管理委員會核准文號
金管證六字第 0940161384 號

中 華 民 國 105 年 11 月 11 日



泰順國際(控股)有限公司
(Taisun International (Holdings) Corporation) 及子公司

民國 105 年 9 月 30 日及民國 104 年 12 月 31 日及 9 月 30 日


單位：新台幣仟元或美金仟元

代碼	資	105年9月30日(經核閱)			104年12月31日(經查核)			104年9月30日(經核閱)								
		產	新 台 幣	美 金	%	新 台 幣	美 金	%	新 台 幣	美 金	%					
	流動資產															
1100	現金及約當現金(附註四及六)	\$	347,218	\$	11,072	32	\$	297,559	\$	9,065	30	\$	187,030	\$	5,690	20
1170	應收帳款淨額(附註五、八及二二)		52,653		1,679	5		49,631		1,512	5		56,931		1,732	6
1200	其他應收款		1,066		34	-		1,346		41	-		5,785		176	1
130X	存貨(附註五及九)		193,617		6,174	18		171,773		5,233	18		225,126		6,849	24
1410	預付款項(附註十三)		15,680		500	1		43,854		1,336	4		33,955		1,033	3
1479	其他流動資產(附註十三)		-		-	-		-		-	-		33		1	-
1476	其他金融資產—流動(附註七及二四)		58,769		1,874	5		5,318		162	1		41,416		1,260	4
11XX	流動資產總計		669,003		21,333	61		569,481		17,349	58		550,276		16,741	58
	非流動資產															
1600	不動產、廠房及設備(附註四及十一)		291,334		9,290	27		327,364		9,973	34		281,499		8,564	30
1821	無形資產(附註四及十二)		2,195		70	-		2,725		83	-		2,893		88	-
1840	遞延所得稅資產(附註四及十八)		3,826		122	-		3,315		101	-		4,700		143	1
1915	預付設備款		27,754		885	3		29,049		885	3		29,090		885	3
1980	其他金融資產—非流動(附註七)		-		-	-		14,607		445	2		41,022		1,248	4
1990	其他非流動資產—其他(附註十三)		102,265		3,261	9		32,727		997	3		33,232		1,011	4
15XX	非流動資產總計		427,374		13,628	39		409,787		12,484	42		392,436		11,939	42
1XXX	資 產 總 計		\$1,096,377		\$ 34,961	100		\$ 979,268		\$ 29,833	100		\$ 942,712		\$ 28,680	100
	負債及權益															
	流動負債															
2100	短期借款(附註十四)	\$	-	\$	-	-	\$	17,660	\$	538	2	\$	92,430	\$	2,812	10
2170	應付帳款		68,239		2,176	6		69,720		2,124	7		74,911		2,279	8
2200	其他應付款		27,753		885	2		23,602		719	2		26,526		807	3
2230	當期所得稅負債(附註四及十八)		7,809		249	1		-		-	-		4,109		125	-
2250	負債準備—流動		3,136		100	-		1,937		59	-		2,005		61	-
2310	預收款項		7,683		245	1		9,486		289	1		7,791		237	1
2320	一年內到期之長期負債(附註十四)		33,649		1,073	3		57,477		1,751	6		44,703		1,360	5
2399	其他流動負債		1,380		44	-		1,377		42	-		1,216		37	-
21XX	流動負債總計		149,649		4,772	13		181,259		5,522	18		253,691		7,718	27
	非流動負債															
2540	長期借款(附註十四)		28,569		911	3		65,847		2,006	7		35,894		1,092	4
2645	存入保證金		1,788		57	-		1,707		52	-		1,709		52	-
25XX	非流動負債總計		30,357		968	3		67,554		2,058	7		37,603		1,144	4
2XXX	負債總計		180,006		5,740	16		248,813		7,580	25		291,294		8,862	31
	歸屬於本公司業主之權益(附註四及十六)															
3110	普通股股本		308,830		9,987	28		300,000		9,714	31		237,000		7,791	25
3200	資本公積		178,233		6,368	16		109,359		4,238	11		172,359		6,161	18
	保留盈餘															
3350	未分配盈餘		442,515		13,924	41		299,132		9,509	31		219,116		7,036	23
3400	其他權益	(13,207	(1,058	(1	21,964	(1,208	(2	22,943	(1,170	(
3XXX	權益總計		916,371		29,221	84		730,455		22,253	75		651,418		19,818	69
	負債及權益總計		\$1,096,377		\$ 34,961	100		\$ 979,268		\$ 29,833	100		\$ 942,712		\$ 28,680	100

註：本集團原以美元編製合併財務報告，爰依規定以民國 105 年 9 月 30 日美元對新台幣之匯率 31.36、民國 104 年 12 月 31 日美元對新台幣之匯率 32.825 及 9 月 30 日美元對新台幣之匯率 32.87 換算為新台幣表達，供附列比較；惟所發行每股面額新台幣 10 元之股本，則鎖定公司章程訂定每股面額新台幣 10 元發行日之歷史匯率。

後附之附註係本合併財務報告之一部分。

(請參閱勤業眾信聯合會計師事務所民國 105 年 11 月 11 日核閱報告)



董事長：Everlink Overseas Inc. 經理人：戴朝榮



會計主管：林耕平



(Taisun International Corporation) 及子公司

民國 105 年及 104 年 7 月 1 日至 9 月 30 日及 104 年 1 月 1 日至 9 月 30 日

(僅經核閱，並未查核)

單位：新台幣仟元或美金仟元，惟每股盈餘為新台幣元或美金元

代碼	105年7月1日至9月30日			104年7月1日至9月30日			105年1月1日至9月30日			104年1月1日至9月30日			
	新台幣	美金	%	新台幣	美金	%	新台幣	美金	%	新台幣	美金	%	
4000	營業收入淨額(附註四)	\$ 359,189	\$ 11,317	100	\$ 347,839	\$ 10,885	100	\$ 1,077,972	\$ 33,242	100	\$ 1,003,598	\$ 31,917	100
5000	營業成本(附註四、九及十七)	235,389	7,420	65	242,209	7,577	70	717,145	22,115	66	708,056	22,518	71
5900	營業毛利	123,800	3,897	35	105,630	3,308	30	360,827	11,127	34	295,542	9,399	29
	營業費用(附註十七)												
6100	推銷費用	22,773	717	6	28,774	901	8	66,834	2,061	6	80,968	2,575	8
6200	管理費用	16,171	511	5	12,132	379	3	52,987	1,634	5	37,418	1,190	4
6300	研究發展費用	2,635	83	1	1,801	56	1	7,815	241	1	6,509	207	-
6000	營業費用合計	41,579	1,311	12	42,707	1,336	12	127,636	3,936	12	124,895	3,972	12
6900	營業淨利	82,221	2,586	23	62,923	1,972	18	233,191	7,191	22	170,647	5,427	17
	營業外收入及支出(附註四及十七)												
7100	利息收入	1,726	54	1	1,663	52	-	4,086	126	-	4,874	155	-
7020	其他利益及損失	1,063	36	-	(686)	(24)	-	10,635	328	1	7,515	239	1
7050	財務成本	(699)	(22)	-	(993)	(31)	-	(2,043)	(63)	-	(3,082)	(98)	-
7000	營業外收入及支出合計	2,090	68	1	(16)	(3)	-	12,678	391	1	9,307	296	1
7900	稅前淨利	84,311	2,654	24	62,907	1,969	18	245,869	7,582	23	179,954	5,723	18
7950	所得稅費用(附註四及十八)	9,747	310	3	5,790	181	1	37,843	1,167	4	17,389	553	2
8200	本期淨利	74,564	2,344	21	57,117	1,788	17	208,026	6,415	19	162,565	5,170	16
	其他綜合損益												
8310	不重分類至損益之項目												
8341	換算表達貨幣之兌換差額	(25,646)	-	(7)	49,432	-	14	(40,035)	-	(4)	31,755	-	3
8360	後續可能重分類至損益之項目												
8361	國外營運機構財務報表換算之兌換差額(附註四)	127	4	-	(24,013)	(751)	(7)	4,864	150	1	(36,286)	(1,154)	(3)
8300	其他綜合損益(淨額)合計	(25,519)	4	(7)	25,419	(751)	7	(35,171)	150	(3)	(4,531)	(1,154)	-
8500	本期綜合損益總額	\$ 49,045	\$ 2,348	14	\$ 82,536	\$ 1,037	24	\$ 172,855	\$ 6,565	16	\$ 158,034	\$ 4,016	16
	淨利歸屬於：												
8610	本公司業主	\$ 74,564	\$ 2,344	21	\$ 57,117	\$ 1,788	16	\$ 208,026	\$ 6,415	19	\$ 162,565	\$ 5,170	16
	綜合損益總額歸屬於：												
8710	本公司業主	\$ 49,045	\$ 2,348	14	\$ 82,536	\$ 1,037	24	\$ 172,855	\$ 6,565	16	\$ 158,034	\$ 4,016	16
	每股盈餘(附註十九)												
9710	基本	\$ 2.41	\$ 0.07		\$ 1.90	\$ 0.06		\$ 6.82	\$ 0.21		\$ 5.42	\$ 0.17	
9810	稀釋	\$ 2.41	\$ 0.07		\$ 1.90	\$ 0.06		\$ 6.82	\$ 0.21		\$ 5.42	\$ 0.17	

註：本集團原以美元編製合併財務報告，爰依規定以民國 105 年 1 月 1 日至 9 月 30 日美元對新台幣之平均匯率 32.428 及民國 104 年 1 月 1 日至 9 月 30 日美元對新台幣之平均匯率 31.444 換算為新台幣表達，供附列比較；惟所發行每股面額新台幣 10 元之股本，則鎖定公司章程訂定每股面額新台幣 10 元發行日之歷史匯率。

後附之附註係本合併財務報告之一部分。

(請參閱勤業眾信聯合會計師事務所民國 105 年 11 月 11 日核閱報告)



董事長：林耕平



經理人：戴朝榮



會計主管：林耕平




泰昇
(Taisun Int'l (Incorporated) 及子公司)
民國 105 年 9 月 30 日
(僅經核閱, 則查核)

單位：新台幣仟元

代碼	普通股股本 (附註十六) 股數 (仟股)	股本	資本公積	保留盈餘 (附註十六) 未分配盈餘	其他權益項目 國外營運機構 財務報表換算 之兌換差額	權益總額
A1	23,700	\$ 237,000	\$ 337,359	\$ 56,551	\$ 27,474	\$ 658,384
B5	-	-	(165,000)	-	-	(165,000)
D1	-	-	-	162,565	-	162,565
D3	-	-	-	-	(4,531)	(4,531)
D5	-	-	-	162,565	(4,531)	158,034
Z1	23,700	\$ 237,000	\$ 172,359	\$ 219,116	\$ 22,943	\$ 651,418
A1	30,000	\$ 300,000	\$ 109,359	\$ 299,132	\$ 21,964	\$ 730,455
B5	-	-	-	(64,643)	-	(64,643)
D1	-	-	-	208,026	-	208,026
D3	-	-	-	-	(35,171)	(35,171)
D5	-	-	-	208,026	(35,171)	172,855
E1	883	8830	68,874	-	-	77,704
Z1	30,883	\$ 308,830	\$ 178,233	\$ 442,515	(\$ 13,207)	\$ 916,371

註：本集團原以美元編製合併財務報告，爰依規定以民國 105 年 1 月 1 日至 9 月 30 日美元對新台幣之平均匯率 32.428 及 104 年 1 月 1 日至 9 月 30 日美元對新台幣之平均匯率 31.444 換算為新台幣表達，供附列比較；惟所發行每股面額新台幣 10 元章程訂定每股面額新台幣 10 元發行日之歷史匯率。




董事長：

後附之附註係本合併財務報告之一部分。
(請參閱簡章及信聯合)
民國 105 年 11 月 11 日核閱報告)
經理人：戴朝榮



會計主管：林耕平




 泰昇
 (Taisun Int'l Corporation) 及子公司
 民國 105 年 9 月 30 日
 (僅經核閱
 本依
 股公認會計準則查核)

單位：美金仟元

代碼	普通股股本 (附註十六) 股數 (仟股)	股本	發行溢價	保留盈餘 (附註十六) 未分配盈餘	其他權益項目 國外營運機構 財務報表換算 之兌換差額	權益總額
A1	23,700	\$ 7,791	\$ 11,161	\$ 1,866	(\$ 16)	\$ 20,802
B5	-	-	(5,000)	-	-	(5,000)
D1	-	-	-	5,170	-	5,170
D3	-	-	-	-	(1,154)	(1,154)
D5	-	-	-	5,170	(1,154)	4,016
Z1	23,700	\$ 7,791	\$ 6,161	\$ 7,036	(\$ 1,170)	\$ 19,818
A1	30,000	\$ 9,714	\$ 4,238	\$ 9,509	(\$ 1,208)	\$ 22,253
B5	-	-	-	(2,000)	-	(2,000)
D1	-	-	-	6,415	-	6,415
D3	-	-	-	-	150	150
D5	-	-	-	6,415	150	6,565
E1	883	-	2,130	-	-	2,403
Z1	30,883	\$ 9,987	\$ 6,368	\$ 13,924	(\$ 1,058)	\$ 29,221

後附之附註係本合併財務報告之一部分。
 (請參閱勤業眾信聯合會計師事務所民國 105 年 11 月 11 日核閱報告)



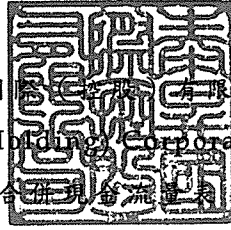
董事長：Everlink Overseas Inc.
 蔡朝榮



經理人：蔡朝榮



會計主管：林耕平



泰昇國際有限公司
(Taisun Int'l (Holding) Corporation) 及子公司

民國 105 年及 104 年 1 月 1 日至 9 月 30 日

(僅經核閱，未依一般公認審計準則查核)

單位：新台幣仟元
或美金仟元

代 碼		105年1月1日至9月30日		104年1月1日至9月30日	
		新 台 幣	美 金	新 台 幣	美 金
營業活動之現金流量					
A10000	稅前淨利	\$ 245,869	\$ 7,582	\$ 179,954	\$ 5,723
A20010	不影響現金流量之收益費損項目				
A20100	折舊費用	36,189	1,116	32,796	1,043
A20200	攤銷費用	1,525	47	2,107	67
A20300	呆帳迴轉利益	(32)	(1)	(31)	(1)
A20900	財務成本	2,043	63	3,082	98
A21200	利息收入	(4,086)	(126)	(4,874)	(155)
A23700	存貨跌價與呆滯損失	2,043	63	6,257	199
A30000	營業資產及負債之淨變動數				
A31150	應收帳款	(5,383)	(166)	21,885	696
A31180	其他應收款	(32)	(1)	(880)	(28)
A31200	存 貨	(32,558)	(1,004)	87,540	2,784
A31230	預付款項	24,127	744	(33,299)	(1,059)
A32150	應付帳款	1,686	52	(19,527)	(621)
A32180	其他應付款	5,383	166	(13,521)	(430)
A32200	負債準備	1,330	41	566	18
A32210	預收款項	(1,427)	(44)	5,943	189
A32230	其他流動負債	65	2	-	-
A33000	營運產生之現金	276,742	8,534	267,998	8,523
A33300	支付之利息	(2,043)	(63)	(3,082)	(98)
A33500	支付之所得稅	(28,212)	(870)	(15,187)	(483)
AAAA	營業活動之淨現金流入	246,487	7,601	249,729	7,942
投資活動之現金流量					
B02700	購置不動產、廠房及設備	(11,415)	(352)	(15,156)	(482)
B04500	無形資產增加	-	-	(346)	(11)
B06500	其他金融資產—流動增加	(55,517)	(1,712)	(157)	(5)
B06600	其他金融資產—非流動(增加)減少	(73,449)	(2,265)	2,138	68
B06700	其他非流動資產減少	14,430	445	1,163	37
B07100	預付設備款增加	-	-	(27,827)	(885)
B07500	收取之利息	4,345	134	1,226	39
BBBB	投資活動之淨現金流出	(121,606)	(3,750)	(38,959)	(1,239)

(接次頁)

(承前頁)

代 碼		105年1月1日至9月30日		104年1月1日至9月30日	
		新 台 幣	美 金	新 台 幣	美 金
	籌資活動之現金流量				
C00100	短期借款(減少)增加	(\$ 17,446)	(\$ 538)	\$ 59,586	\$ 1,895
C01700	償還長期借款	(58,046)	(1,790)	(31,601)	(1,005)
C03000	存入保證金增加	162	5	-	-
C04500	支付本公司業主股利	(64,643)	(2,000)	-	-
C04600	發行本公司新股	77,704	2,403	-	-
CCCC	籌資活動之淨現金流(出) 入	(62,269)	(1,920)	27,985	890
DDDD	匯率變動對現金及約當現金之影響	(12,953)	76	(174,875)	(5,794)
EEEE	現金及約當現金增加	49,659	2,007	63,880	1,799
E00100	年初現金及約當現金餘額	297,559	9,065	123,150	3,891
E00200	年底現金及約當現金餘額	\$ 347,218	\$ 11,072	\$ 187,030	\$ 5,690

註：本集團原以美元編製合併財務報告，爰依規定以民國 105 年 1 月 1 日至 9 月 30 日美元對新台幣之平均匯率 32.428 及 104 年 1 月 1 日至 9 月 30 日美元對新台幣之平均匯率 31.444 換算為新台幣表達，供附列比較；惟所發行每股面額新台幣 10 元之股本，則鎖定公司章程訂定每股面額新台幣 10 元發行日之歷史匯率。

後附之附註係本合併財務報告之一部分。

(請參閱勤業眾信聯合會計師事務所民國 105 年 11 月 11 日核閱報告)

董事長



經理人：戴朝榮



會計主管：林耕平



泰昇國際（控股）有限公司
（Taisun Int'l (Holding) Corporation）及子公司

合併財務報告附註

民國 105 年及 104 年 1 月 1 日至 9 月 30 日

（僅經核閱，未依一般公認審計準則查核）

（除另註明外，金額以美金仟元及新台幣仟元為單位）

一、公司沿革

泰昇國際（控股）有限公司（Taisun Int'l (Holding) Corporation）（以下簡稱「本公司」）係於 103 年 2 月設立於英屬開曼群島，主要係為首次辦理股票公開發行及向台灣證券交易所股份有限公司申請股票上市所進行之組織架構重組而設立，本公司依股權交換之約定於 103 年 12 月 31 日完成組織架構重組，重組後本公司成為所有合併個體之控股公司。本公司及子公司（以下稱「合併公司」）所經營主要營業項目為生產及銷售嬰兒紙尿褲、嬰兒拉拉褲、成人失禁產品、女性衛生棉及濕紙巾等產品。

本公司之功能性貨幣為美金，由於本公司係於台灣申請上市，為增加財務報告之比較性及一致性，本合併財務報告係以新台幣表達，並併列美金表示。105 及 104 年 9 月 30 日美金對新台幣之即期匯率為 USD\$1=NT\$31.36 及 USD\$1=NT\$32.87，惟所發行每股面額新台幣 10 元之股本，則鎖定公司章程訂定每股面額新台幣 10 元發行日之歷史匯率乘以發行股數計算。

本公司股票自 105 年 7 月起經財團法人證券櫃檯買賣中心核准，於該中心之興櫃股票櫃檯買賣，並於 105 年 10 月通過證交所上市審議會。

二、通過合併財務報告之日期及程序

本合併財務報告於 105 年 11 月 11 日經董事會通過。

三、新發布及修訂準則及解釋之適用

(一) 經金管會認可將於 106 年適用之國際財務報導準則 (IFRS)、國際會計準則 (IAS)、解釋 (IFRIC) 及解釋公告 (SIC)

金融監督管理委員會 (以下稱「金管會」) 發布金管證審字第 1050026834 號函，認可 106 年適用之 IFRS、IAS、IFRIC 及 SIC (以下稱「IFRSs」)。

<u>新發布 / 修正 / 修訂準則及解釋</u>	<u>IASB 發布之生效日(註1)</u>
「2010-2012 週期之年度改善」	2014 年 7 月 1 日 (註 2)
「2011-2013 週期之年度改善」	2014 年 7 月 1 日
「2012-2014 週期之年度改善」	2016 年 1 月 1 日 (註 3)
IFRS 10、IFRS 12 及 IAS 28 之修正「投資個體：適用合併報表之例外規定」	2016 年 1 月 1 日
IFRS 11 之修正「聯合營運權益之取得」	2016 年 1 月 1 日
IFRS 14「管制遞延帳戶」	2016 年 1 月 1 日
IAS 1 之修正「揭露倡議」	2016 年 1 月 1 日
IAS 16 及 IAS 38 之修正「可接受之折舊及攤銷方法之闡釋」	2016 年 1 月 1 日
IAS 16 及 IAS 41 之修正「農業：生產性植物」	2016 年 1 月 1 日
IAS 19 之修正「確定福利計畫：員工提撥金」	2014 年 7 月 1 日
IAS 27 之修正「單獨財務報表中之權益法」	2016 年 1 月 1 日
IAS 36 之修正「非金融資產可回收金額之揭露」	2014 年 1 月 1 日
IAS 39 之修正「衍生工具之約務更替與避險會計之持續適用」	2014 年 1 月 1 日
IFRIC 21「公課」	2014 年 1 月 1 日

註 1：除另註明外，上述新發布 / 修正 / 修訂準則或解釋係於各該日期以後開始之年度期間生效。

註 2：給與日於 2014 年 7 月 1 日以後之股份基礎給付交易開始適用 IFRS 2 之修正；收購日於 2014 年 7 月 1 日以後之企業合併開始適用 IFRS 3 之修正；IFRS 13 於修正時即生效。其餘修正係適用於 2014 年 7 月 1 日以後開始之年度期間。

註 3：除 IFRS 5 之修正推延適用於 2016 年 1 月 1 日以後開始之年度期間外，其餘修正係追溯適用於 2016 年 1 月 1 日以後開始之年度期間。

除下列說明外，適用上述 106 年適用之 IFRSs 規定將不致造成合併公司會計政策之重大變動：

1. IAS 36 之修正「非金融資產可回收金額之揭露」

IAS 36 之修正係釐清合併公司僅須於認列或迴轉資產或現金產生單位減損損失當期揭露其可回收金額。此外，已認列或迴轉減損之不動產、廠房及設備之可回收金額若以公允價值減處分成本衡量，合併公司將揭露公允價值層級，對屬第 2 或 3 等級公允價值衡量，並將額外揭露衡量公允價值之評價技術及每一關鍵假設。若以現值法衡量公允價值減處分成本，須增加揭露所採用之折現率，前述修正將於 106 年追溯適用。

2. IFRIC 21「公課」

IFRIC 21 對政府依法所徵收之各類款項（簡稱公課）應於何時認列為負債提供指引，包含徵收時點與金額均已確定者，及徵收時點或金額尚不確定之負債準備。合併公司於應納公課之交易或活動發生時，始應估列相關負債。因此，若支付義務係隨時間經過而發生（例如隨著企業收入之產生），相關負債亦應逐期認列；若支付義務係於達到特定門檻（例如營收達到特定金額）時產生，相關負債應於達到門檻時認列。

3. 2010-2012 週期之年度改善

2010-2012 週期之年度改善修正 IFRS 2「股份基礎給付」、IFRS 3「企業合併」及 IFRS 8「營運部門」等若干準則。

IFRS 2 之修正係改變既得條件及市價條件定義，並增列績效條件及服務條件定義。該修正釐清績效條件所訂之績效目標得按合併公司或同一集團內另一個體之營運（非市價條件）或權益工具之市價（市價條件）設定。該績效目標之設定得與合併公司整體或部分（例如某一部門）績效有關，而達成績效目標之期間則不得長於服務期間。此外，該修正並釐清股價指數目標因同時反映合併公司本身與集團外其他企業之績效，故非屬績效條件。由於股份基礎給付協議之條件屬市價條件、非市

價條件或非既得條件將有不同之會計處理，前述修正預計將影響 106 年以後給與之股份基礎給付協議。

IFRS 3 之修正係釐清企業合併之或有對價，無論是否為 IAS 39 或 IFRS 9 之適用範圍，應以公允價值衡量，公允價值變動係認列於損益。前述修正將適用於收購日於 106 年以後之企業合併交易。

IFRS 8 之修正係釐清若合併公司將具有相似經濟特性之營運部門彙總揭露，應於合併財務報告揭露管理階層於運用彙總基準時所作之判斷。此外，該修正亦釐清合併公司僅於部門資產定期提供予主要營運決策者時，始應揭露應報導部門資產總額至企業資產總額之調節資訊。106 年追溯適用 IFRS 8 之修正時，將增加彙總基準判斷之說明。

106 年追溯適用 IFRS 13 之修正時，折現之影響不重大之無設定利率短期應收款及應付款將按原始發票金額衡量。

IAS 24「關係人揭露」之修正係釐清，為合併公司提供主要管理階層服務之管理個體係屬合併公司之關係人，應揭露管理個體提供主要管理階層服務而致報導個體發生之已支付或應支付金額，惟無須揭露該等薪酬之組成類別。

4. 2011-2013 週期之年度改善

2011-2013 週期之年度改善修正 IFRS 3、IFRS 13 及 IAS 40「投資性不動產」等若干準則。

IFRS 3 之修正係釐清 IFRS 3 不適用於聯合協議本身財務報表中關於其設立之會計處理。前述修正將自 106 年開始推延適用。

IFRS 13 之修正係釐清包含於 IAS 39 或 IFRS 9 適用範圍內並依其規定處理之所有合約，即使該合約不符合 IAS 32「金融工具：表達」對金融資產或金融負債之定義，亦可適用以淨額基礎衡量金融資產及金融負債群組公允價值之例外規定（即「組合例外」）。

IAS 40 之修正係釐清合併公司應同時依 IAS 40 及 IFRS 3 判斷所取得之投資性不動產係屬取得資產或屬企業合併。前述修正將適用於 106 年以後之投資性不動產取得交易。

5. IAS 16 及 IAS 38 之修正「可接受之折舊及攤銷方法之闡釋」

企業應採用適當之折舊及攤銷方法以反映其消耗該不動產、廠房及設備與無形資產未來經濟效益之預期型態。

IAS 16「不動產、廠房及設備」之修正規定，收入並非衡量不動產、廠房及設備折舊費用之適當基礎，且該修正並未提供得以收入為基礎提列折舊費用之例外規定。

IAS 38「無形資產」之修正則規定，除下列有限情況外，收入並非衡量無形資產攤銷費用之適當基礎：

- (1) 無形資產係以收入之衡量表示（例如，合約預先設定當收入達特定門檻後無權再使用該無形資產），或
- (2) 能證明收入與無形資產經濟效益之耗用高度相關。

6. 2012-2014 週期之年度改善

2012-2014 週期之年度改善修正 IFRS 5「待出售非流動資產及停業單位」、IFRS 7、IAS 19 及 IAS 34 等若干準則。其中，IFRS 5 之修正規定，「待出售」與「待分配予業主」之非流動資產（或處分群組）間之重分類，並非出售計畫或分配予業主計畫之變更，故無須迴轉原分類下之會計處理。此外，「待分配予業主」之非流動資產不再符合待分配條件（亦不再符合待出售條件）時，應比照資產停止分類為待出售之處理。前述修正將適用於 106 年以後之交易。

IAS 19 之修正闡明，於決定用以估計退職後福利折現率之高品質公司債是否具深度市場時，應以合併公司支付福利之相同貨幣計價之公司債市場評估，亦即應以貨幣層級（而非國家或區域層級）進行評估。前述修正於 106 年開始適用時，將追溯自 105 年 1 月 1 日適用，所產生之初始調整認列於該日淨確定福利負債、遞延所得稅資產及保留盈餘。

(二) 國際會計準則理事會 (IASB) 已發布但尚未經金管會認可 IFRSs

合併公司未適用下列業經 IASB 發布但尚未經金管會認可之 IFRSs。截至本合併財務報告通過發布日止，除 IFRS 15 應自 107 年度開始適用外，金管會尚未發布其他準則生效日。

<u>新發布 / 修正 / 修訂準則及解釋</u>	<u>IASB 發布之生效日(註1)</u>
IFRS 2 之修正「股份基礎給付交易之分類與衡量」	2018 年 1 月 1 日
IFRS 4 之修正「適用 IFRS 9『金融工具』及 IFRS 4『保險合約』」	2018 年 1 月 1 日
IFRS 9「金融工具」	2018 年 1 月 1 日
IFRS 9 及 IFRS 7 之修正「強制生效日及過渡揭露」	2018 年 1 月 1 日
IFRS 10 及 IAS 28 之修正「投資者與其關聯企業或合資間之資產出售或投入」	未定
IFRS 15「客戶合約之收入」	2018 年 1 月 1 日
IFRS 15 之修正「IFRS 15 之闡釋」	2018 年 1 月 1 日
IFRS 16「租賃」	2019 年 1 月 1 日
IAS 7 之修正「揭露倡議」	2017 年 1 月 1 日
IAS 12 之修正「未實現損失之遞延所得稅資產之認列」	2017 年 1 月 1 日

註 1：除另註明外，上述新發布 / 修正 / 修訂準則或解釋係於各該日期以後開始之年度期間生效。

1. IFRS 9「金融工具」

金融資產之認列及衡量

就金融資產方面，所有原屬於 IAS 39「金融工具：認列與衡量」範圍內之金融資產後續衡量係以攤銷後成本衡量或以公允價值衡量。IFRS 9 對金融資產之分類規定如下。

合併公司投資之債務工具，若其合約現金流量完全為支付本金及流通在外本金金額之利息，分類及衡量如下：

- (1) 以收取合約現金流量為目的之經營模式而持有該金融資產，則該金融資產係以攤銷後成本衡量。此類金融資產後續係按有效利率認列利息收入於損益，並持續評估減損，減損損益認列於損益。

(2) 藉由收取合約現金流量與出售金融資產而達成目的之經營模式而持有該金融資產，則該金融資產係以透過其他綜合損益按公允價值衡量。此類金融資產後續係按有效利率認列利息收入於損益，並持續評估減損，減損損益與兌換損益亦認列於損益，其他公允價值變動則認列於其他綜合損益。於該金融資產除列或重分類時，原先累積於其他綜合損益之公允價值變動應重分類至損益。

合併公司投資非屬前述條件之金融資產，係以公允價值衡量，公允價值變動認列於損益。惟合併公司得選擇於原始認列時，將非持有供交易之權益投資指定為透過其他綜合損益按公允價值衡量。此類金融資產除股利收益認列於損益外，其他相關利益及損失係認列於其他綜合損益，後續無須評估減損，累積於其他綜合損益之公允價值變動亦不重分類至損益。

金融資產之減損

IFRS 9 改採用「預期信用損失模式」認列金融資產之減損。以攤銷後成本衡量之金融資產、強制透過其他綜合損益按公允價值衡量之金融資產、應收租賃款、IFRS 15「客戶合約之收入」產生之合約資產或放款承諾及財務保證合約，係認列備抵信用損失。若前述金融資產之信用風險自原始認列後並未顯著增加，則其備抵信用損失係按未來 12 個月之預期信用損失衡量。若前述金融資產之信用風險自原始認列後已顯著增加且非低信用風險，則其備抵信用損失係按剩餘存續期間之預期信用損失衡量。但未包括重大財務組成部分之應收帳款必須按存續期間之預期信用損失衡量備抵信用損失。

此外，原始認列時已有信用減損之金融資產，合併公司考量原始認列時之預期信用損失以計算信用調整後之有效利率，後續備抵信用損失則按後續預期信用損失累積變動數衡量。

2. IFRS 15「客戶合約之收入」及相關修正

IFRS 15 係規範來自客戶合約之收入認列原則，該準則將取代 IAS 18「收入」、IAS 11「建造合約」及相關解釋。

合併公司於適用 IFRS 15 時，係以下列步驟認列收入：

- (1) 辨認客戶合約；
- (2) 辨認合約中之履約義務；
- (3) 決定交易價格；
- (4) 將交易價格分攤至合約中之履約義務；及
- (5) 於滿足履約義務時認列收入。

IFRS 15 及相關修正生效時，合併公司得選擇追溯適用至比較期間或將首次適用之累積影響數認列於首次適用日。

3. IFRS 16「租賃」

IFRS 16 係規範租賃之會計處理，該準則將取代 IAS 17「租賃」及相關解釋。

於適用 IFRS 16 時，若合併公司為承租人，除小額租賃及短期租賃得選擇採用類似 IAS 17 之營業租賃處理外，其他租賃皆應於合併資產負債表上認列使用權資產及租賃負債。合併綜合損益表應分別表達使用權資產之折舊費用及租賃負債按有效利息法所產生之利息費用。在合併現金流量表中，償付租賃負債之本金金額表達為籌資活動，支付利息部分則列為營業活動。

對於合併公司為出租人之會計處理預計無重大影響。

IFRS 16 生效時，合併公司得選擇追溯適用至比較期間或將首次適用之累積影響數認列於首次適用日。

除上述影響外，截至本合併財務報告通過發布日止，合併公司仍持續評估其他準則、解釋之修正對財務狀況與財務績效之影響，相關影響待評估完成時予以揭露。

四、重大會計政策之彙總說明

(一) 遵循聲明

本合併財務報告係依照證券發行人財務報告編製準則及經金管會認可之 IAS 34「期中財務報導」編製。本合併財務報告並未包含整份年度財務報告所規定之所有 IFRSs 揭露資訊。

(二) 合併基礎

子公司明細、持股比率及營業項目，參閱附註十「子公司」附註及附表三。

(三) 其他重大會計政策

除下列說明外，請參閱 104 年度合併財務報告之重大會計政策彙總說明。

1. 確定福利退職後福利

期中期間之退休金成本係採用前一年度結束日依精算決定之退休金成本率，以年初至當期末為基礎計算，並針對本期之重大市場波動，及重大計畫修正、清償或其他重大一次性事項加以調整。

2. 所得稅

所得稅費用係當期所得稅及遞延所得稅之總和。期中期間之所得稅係以年度為基礎進行評估，以預期年度總盈餘所適用之稅率，就期中稅前利益予以計算。

五、重大會計判斷、估計及假設不確定性之主要來源

合併公司於採用會計政策時，對於不易自其他來源取得相關資訊者，管理階層必須基於歷史經驗及其他攸關之因素作出相關之判斷、估計及假設。實際結果可能與估計有所不同。

管理階層將對估計與基本假設持續檢視。若估計之修正僅影響當期，則於修正當期認列；若會計估計之修正同時影響當期及未來期間，則於修正當期及未來期間認列。

六、現金及約當現金

	105年9月30日	104年12月31日	104年9月30日
新台幣			
庫存現金及週轉金	\$ 94	\$ 197	\$ 164
活期存款	207,290	239,327	185,847
約當現金（原始投資在3個月以內之投資）			
銀行定期存款	139,834	58,035	1,019
	<u>\$ 347,218</u>	<u>\$ 297,559</u>	<u>\$ 187,030</u>

(接次頁)

(承前頁)

	105年9月30日	104年12月31日	104年9月30日
<u>美金</u>			
庫存現金及週轉金	\$ 3	\$ 6	\$ 5
活期存款	6,610	7,291	5,654
約當現金(原始投資在3個月以內之投資)			
銀行定期存款	4,459	1,768	31
	<u>\$ 11,072</u>	<u>\$ 9,065</u>	<u>\$ 5,690</u>

銀行存款於資產負債表日之市場利率區間如下：

	105年9月30日	104年9月30日
銀行活期存款	0.001%~0.8%	0.01%~1.2%
銀行定期存款	5.2%~6.3%	4.4%~6.6%

七、其他金融資產

	105年9月30日		104年12月31日		104年9月30日	
	新台幣	美金	新台幣	美金	新台幣	美金
<u>流動</u>						
原始到期日超過3個月以上之定期存款	<u>\$58,769</u>	<u>\$ 1,874</u>	<u>\$ 5,318</u>	<u>\$ 162</u>	<u>\$41,416</u>	<u>\$ 1,260</u>
<u>非流動</u>						
原始到期日超過1年以上之定期存款	<u>\$ -</u>	<u>\$ -</u>	<u>\$14,607</u>	<u>\$ 445</u>	<u>\$41,022</u>	<u>\$ 1,248</u>

八、應收帳款

	105年9月30日	104年12月31日	104年9月30日
<u>新台幣</u>			
應收帳款	\$ 53,468	\$ 50,517	\$ 57,818
減：備抵呆帳	(815)	(886)	(887)
	<u>\$ 52,653</u>	<u>\$ 49,631</u>	<u>\$ 56,931</u>
<u>美金</u>			
應收帳款	\$ 1,705	\$ 1,539	\$ 1,759
減：備抵呆帳	(26)	(27)	(27)
	<u>\$ 1,679</u>	<u>\$ 1,512</u>	<u>\$ 1,732</u>

合併公司對商品銷售之平均授信期間為30天，於決定應收帳款可回收性時，合併公司考量應收帳款自原始授信日至資產負債表日信用品質之任何改變。由於歷史經驗顯示逾期超過365天之應收帳款無法

回收，合併公司對於帳齡超過 365 天之應收帳款認列 100%備抵呆帳，對於帳齡在 1 天至 365 天之間之應收帳款，其備抵呆帳係參考交易對方過去拖欠記錄及分析其目前財務狀況，以估計無法回收之金額。

應收帳款帳齡分析如下：

	105年9月30日	104年12月31日	104年9月30日
<u>新台幣</u>			
90 天以下	\$ 52,496	\$ 49,172	\$ 56,503
91 至 180 天	63	131	362
181 至 360 天	94	328	66
361 天以上	815	886	887
	<u>\$ 53,468</u>	<u>\$ 50,517</u>	<u>\$ 57,818</u>
<u>美金</u>			
90 天以下	\$ 1,674	\$ 1,498	\$ 1,719
91 至 180 天	2	4	11
181 至 360 天	3	10	2
361 天以上	26	27	27
	<u>\$ 1,705</u>	<u>\$ 1,539</u>	<u>\$ 1,759</u>

以上係以立帳日為基準進行帳齡分析。

應收帳款之備抵呆帳變動資訊如下：

<u>新台幣</u>	
104 年 1 月 1 日餘額	\$ 950
加：本期提列	-
減：本期迴轉	(31)
外幣換算差額	(32)
104 年 9 月 30 日餘額	<u>\$ 887</u>
<u>美金</u>	
104 年 1 月 1 日餘額	\$ 30
加：本期提列	-
減：本期迴轉	(1)
外幣兌換差額	(2)
104 年 9 月 30 日餘額	<u>\$ 27</u>

(接次頁)

(承前頁)

<u>新台幣</u>	
105年1月1日餘額	\$ 886
加：本期提列	-
減：本期迴轉	(32)
外幣換算差額	(39)
105年9月30日餘額	<u>\$ 815</u>

<u>美金</u>	
105年1月1日餘額	\$ 27
加：本期提列	-
減：本期迴轉	(1)
外幣兌換差額	-
105年9月30日餘額	<u>\$ 26</u>

九、存 貨

<u>新台幣</u>	105年9月30日	104年12月31日	104年9月30日
商品存貨	\$ 31	\$ 98	\$ 230
製成品	55,476	42,607	45,887
原物料	120,235	94,700	145,153
在途存貨	17,875	34,368	33,856
	<u>\$ 193,617</u>	<u>\$ 171,773</u>	<u>\$ 225,126</u>
<u>美金</u>			
商品存貨	\$ 1	\$ 3	\$ 7
製成品	1,769	1,298	1,396
原物料	3,834	2,885	4,416
在途存貨	570	1,047	1,030
	<u>\$ 6,174</u>	<u>\$ 5,233</u>	<u>\$ 6,849</u>

105年及104年7月1日至9月30日與105年及104年1月1日至9月30日之銷貨成本包括存貨跌價及呆滯損失(回升利益)(1,104)仟元(美金(33)仟元)、1,019仟元(美金31仟元)、2,043仟元(美金63仟元)及6,257仟元(美金199仟元)。

設定作為借款擔保之存貨金額，請參閱附註二四。

十、子 公 司

(一) 列入合併財務報告之子公司

本合併財務報告編製主體如下：

投資公司名稱	子 公 司 名 稱	業 務 性 質	所 持 股 權 百 分 比			說 明
			105年 9月30日	104年 12月31日	104年 9月30日	
本 公 司	TAISUN VIETNAM CO., LTD. (VN)	嬰 兒、成 人 紙 尿 褲 及 女 性 衛 生 用 品 之 生 產 及 銷 售	100%	100%	100%	本 公 司 自 103 年 9 月 完 成 組 織 架 構 重 組，持 有 TAISUN VIETNAM 100% 股 權
本 公 司	TAIPOLY (FAR EAST) CORPORATIO N (Mauritius)	貿 易	100%	100%	100%	本 公 司 自 103 年 10 月 執 行 組 織 架 構 重 組，持 有 TAIPOLY (FAR EAST) 100% 股 權
本 公 司	WINSUN (CAMBODIA) CO., LTD (Cambodia)	嬰 兒、成 人 紙 尿 褲 及 女 性 衛 生 用 品 之 生 產 及 銷 售	100%	100%	100%	自 104 年 12 月 設 立 完 成，本 公 司 持 有 Winsun (CAMBODIA) 100% 股 權

各子公司設立資訊如下：

- (1) TAISUN VIETNAM CO., LTD. (VN)係於 90 年核准設立於越南。
- (2) TAIPOLY (FAR EAST) CORPORATION (Mauritius)係於 95 年核准設立於模里西斯。
- (3) WINSUN (CAMBODIA) CO., LTD (Cambodia)係於 104 年核准設立於柬埔寨。

TAISUN VIETNAM CO., LTD. (VN)及 TAIPOLY (FAR EAST) CORPORATION (Mauritius)係合併公司之重要子公司，上述列入合併財務報表子公司之財務報表皆經會計師核閱。

十一、不動產、廠房及設備

	建 築 物	機 器 設 備	運 輸 設 備	辦 公 設 備	其 他 設 備	未 完 工 程	合 計
新 台 幣 成 本							
105 年 1 月 1 日 餘 額	\$ 70,968	\$ 394,983	\$ 24,225	\$ 1,510	\$ 8,305	\$ 81,439	\$ 581,430
增 添	-	876	1,524	162	292	8,561	11,415
重 分 類	-	84,767	-	-	454	(85,221)	-
淨 兌 換 差 額	(2,603)	(17,282)	(943)	(73)	(333)	(514)	(21,748)
105 年 9 月 30 日 餘 額	\$ 68,365	\$ 463,344	\$ 24,806	\$ 1,599	\$ 8,718	\$ 4,265	\$ 571,097
累 計 折 舊 及 減 損							
105 年 1 月 1 日 餘 額	\$ 15,132	\$ 221,503	\$ 9,651	\$ 1,083	\$ 6,697	\$ -	\$ 254,066
折 舊 費 用	3,664	28,958	2,562	259	746	-	36,189
淨 兌 換 差 額	(670)	(9,052)	(453)	(56)	(261)	-	(10,492)
105 年 9 月 30 日 餘 額	\$ 18,126	\$ 241,409	\$ 11,760	\$ 1,286	\$ 7,182	\$ -	\$ 279,763

(接次頁)

(承前頁)

	建築物	機器設備	運輸設備	辦公設備	其他設備	未完工程	合計
105年9月30日淨額	\$ 50,239	\$ 221,935	\$ 13,046	\$ 313	\$ 1,536	\$ 4,265	\$ 291,334
<u>美金</u>							
<u>成本</u>							
105年1月1日餘額	\$ 2,162	\$ 12,033	\$ 738	\$ 46	\$ 253	\$ 2,481	\$ 17,713
增添	-	27	47	5	9	264	352
重分類	-	2,614	-	-	14	(2,628)	-
淨兌換差額	18	101	6	-	2	19	146
105年9月30日餘額	\$ 2,180	\$ 14,775	\$ 791	\$ 51	\$ 278	\$ 136	\$ 18,211
<u>累計折舊及減損</u>							
105年1月1日餘額	\$ 461	\$ 6,748	\$ 294	\$ 33	\$ 204	\$ -	\$ 7,740
折舊費用	113	893	79	8	23	-	1,116
淨兌換差額	4	57	2	-	2	-	65
105年9月30日餘額	\$ 578	\$ 7,698	\$ 375	\$ 41	\$ 229	\$ -	\$ 8,921
105年9月30日淨額	\$ 1,602	\$ 7,077	\$ 416	\$ 10	\$ 49	\$ 136	\$ 9,290
<u>新台幣</u>							
<u>成本</u>							
104年1月1日餘額	\$ 72,225	\$ 393,536	\$ 22,915	\$ 1,329	\$ 8,229	\$ -	\$ 498,234
增添	-	2,044	1,698	189	220	11,005	15,156
重分類	-	6,069	-	-	-	12,609	18,678
淨兌換差額	(1,094)	(6,026)	(322)	(6)	(133)	250	(7,331)
104年9月30日餘額	\$ 71,131	\$ 395,623	\$ 24,291	\$ 1,512	\$ 8,316	\$ 23,864	\$ 524,737
<u>累計折舊及減損</u>							
104年1月1日餘額	\$ 10,413	\$ 189,900	\$ 6,425	\$ 855	\$ 5,823	\$ -	\$ 213,416
折舊費用	3,648	25,752	2,453	283	660	-	32,796
淨兌換差額	(124)	(2,688)	(69)	(20)	(73)	-	(2,974)
104年9月30日餘額	\$ 13,937	\$ 212,964	\$ 8,809	\$ 1,118	\$ 6,410	\$ -	\$ 243,238
104年9月30日淨額	\$ 57,194	\$ 182,659	\$ 15,482	\$ 394	\$ 1,906	\$ 23,864	\$ 281,499
<u>美金</u>							
<u>成本</u>							
104年1月1日餘額	\$ 2,282	\$ 12,434	\$ 724	\$ 42	\$ 260	\$ -	\$ 15,742
增添	-	65	54	6	7	350	482
重分類	-	193	-	-	-	401	594
淨兌換差額	(118)	(656)	(39)	(2)	(14)	(25)	(854)
104年9月30日餘額	\$ 2,164	\$ 12,036	\$ 739	\$ 46	\$ 253	\$ 726	\$ 15,964
<u>累計折舊及減損</u>							
104年1月1日餘額	\$ 329	\$ 6,000	\$ 203	\$ 27	\$ 184	\$ -	\$ 6,743
折舊費用	116	819	78	9	21	-	1,043
淨兌換差額	(21)	(340)	(13)	(2)	(10)	-	(386)
104年9月30日餘額	\$ 424	\$ 6,479	\$ 268	\$ 34	\$ 195	\$ -	\$ 7,400
104年9月30日淨額	\$ 1,740	\$ 5,557	\$ 471	\$ 12	\$ 58	\$ 726	\$ 8,564

除認列折舊費用外，合併公司之不動產、廠房及設備於105年及104年7月1日至9月30日與105年及104年1月1日至9月30日並未發生重大增添、處分及減損情形。折舊費用係以直線基礎按下列耐用年數計提：

廠房主建物	5至25年
機電設備	5至50年
裝修工程	3年
機器設備	2至10年
運輸設備	3至8年
辦公設備	2至5年
其他設備	1至10年

設定作為借款擔保之不動產、廠房及設備金額，請參閱附註二四。

十二、其他無形資產

新台幣

	商	標	電腦軟體成本	合	計
<u>成 本</u>					
105年1月1日餘額	\$	4,760	\$	3,808	\$ 8,568
增 加		-		-	-
淨兌換差額	(181)	(139)	(320)
105年9月30日餘額	<u>\$</u>	<u>4,579</u>	<u>\$</u>	<u>3,669</u>	<u>\$ 8,248</u>
<u>累計攤銷及減損</u>					
105年1月1日餘額	\$	2,331	\$	3,512	\$ 5,843
攤銷費用		358		65	423
淨兌換差額	(85)	(128)	(213)
105年9月30日餘額	<u>\$</u>	<u>2,604</u>	<u>\$</u>	<u>3,449</u>	<u>\$ 6,053</u>
105年9月30日淨額	<u>\$</u>	<u>1,975</u>	<u>\$</u>	<u>220</u>	<u>\$ 2,195</u>

美 金

	商	標	電腦軟體成本	合	計
<u>成 本</u>					
105年1月1日餘額	\$	145	\$	116	\$ 261
增 加		-		-	-
淨兌換差額		<u>1</u>		<u>1</u>	<u>2</u>
105年9月30日餘額	<u>\$</u>	<u>146</u>	<u>\$</u>	<u>117</u>	<u>\$ 263</u>
<u>累計攤銷及減損</u>					
105年1月1日餘額	\$	71	\$	107	\$ 178
攤銷費用		11		2	13
淨兌換差額		<u>1</u>		<u>1</u>	<u>2</u>
105年9月30日餘額	<u>\$</u>	<u>83</u>	<u>\$</u>	<u>110</u>	<u>\$ 193</u>
105年9月30日淨額	<u>\$</u>	<u>63</u>	<u>\$</u>	<u>7</u>	<u>\$ 70</u>

新台幣

	<u>商</u>	<u>標</u>	<u>電腦軟體成本</u>	<u>合</u>	<u>計</u>
<u>成 本</u>					
104年1月1日餘額	\$	4,842	\$	3,513	\$ 8,355
增 加		-		346	346
淨兌換差額	(<u>76</u>)	(<u>46</u>)	(<u>122</u>)
104年9月30日餘額	\$	<u>4,766</u>	\$	<u>3,813</u>	\$ <u>8,579</u>
<u>累計攤銷及減損</u>					
104年1月1日餘額	\$	1,899	\$	2,500	\$ 4,399
攤銷費用		346		1,006	1,352
淨兌換差額	(<u>10</u>)	(<u>55</u>)	(<u>65</u>)
104年9月30日餘額	\$	<u>2,235</u>	\$	<u>3,451</u>	\$ <u>5,686</u>
104年9月30日淨額	\$	<u>2,531</u>	\$	<u>362</u>	\$ <u>2,893</u>

美 金

	<u>商</u>	<u>標</u>	<u>電腦軟體成本</u>	<u>合</u>	<u>計</u>
<u>成 本</u>					
104年1月1日餘額	\$	153	\$	111	\$ 264
增 加		-		11	11
淨兌換差額	(<u>8</u>)	(<u>6</u>)	(<u>14</u>)
104年9月30日餘額	\$	<u>145</u>	\$	<u>116</u>	\$ <u>261</u>
<u>累計攤銷及減損</u>					
104年1月1日餘額	\$	60	\$	79	\$ 139
攤銷費用		11		32	43
淨兌換差額	(<u>3</u>)	(<u>6</u>)	(<u>9</u>)
104年9月30日餘額	\$	<u>68</u>	\$	<u>105</u>	\$ <u>173</u>
104年9月30日淨額	\$	<u>77</u>	\$	<u>11</u>	\$ <u>88</u>

除認列攤銷費用外，合併公司之其他無形資產於105年及104年7月1日至9月30日與105年及104年1月1日至9月30日並未發生重大增添、處分及減損情形。攤銷費用係以直線基礎按下列耐用年數計提：

商 標 權	10年
電腦軟體	2年

十三、其他資產

	105年9月30日	104年12月31日	104年9月30日
<u>新台幣</u>			
流動			
預付款	\$ 15,680	\$ 43,854	\$ 33,955
非流動			
遞延費用	\$ 251	\$ 657	\$ 855
土地使用權	101,732	31,807	32,114
存出保證金	282	263	263
	<u>\$ 102,265</u>	<u>\$ 32,727</u>	<u>\$ 33,232</u>
<u>美金</u>			
流動			
預付款	\$ 500	\$ 1,336	\$ 1,033
非流動			
遞延費用	\$ 8	\$ 20	\$ 26
土地使用權	3,244	969	977
存出保證金	9	8	8
	<u>\$ 3,261</u>	<u>\$ 997</u>	<u>\$ 1,011</u>

土地使用權係為越南 TAISUN VIETNAM CO., LTD. (VN) 與柬埔寨 WINSUN (CAMBODIA) CO., LTD (Cambodia) 供生產之土地。

十四、借 款

(一) 短期借款

	105年9月30日	104年12月31日	104年9月30日
<u>新台幣</u>			
擔保借款 (附註二四)			
台北富邦銀行	\$ -	\$ 6,664	\$ 5,818
中國信託商業銀行	-	10,996	86,612
	<u>\$ -</u>	<u>\$ 17,660</u>	<u>\$ 92,430</u>
<u>美金</u>			
擔保借款 (附註二四)			
台北富邦銀行	\$ -	\$ 203	\$ 177
中國信託商業銀行	-	335	2,635
	<u>\$ -</u>	<u>\$ 538</u>	<u>\$ 2,812</u>

銀行週轉性借款之利率於 104 年 12 月 31 日暨 9 月 30 日分別為 2%~2.54% 及 2.269%~2.3%。

(二) 長期借款

	105年9月30日			104年12月31日			104年9月30日											
	新	台	美	新	台	美	新	台	美									
擔保借款(附註二四)			金			金			金									
銀行借款	\$	62,218	\$	1,984	\$	123,324	\$	3,757	\$	80,597	\$	2,452						
減：列為1年內到期部分	(33,649)	(1,073)	(57,477)	(1,751)	(44,703)	(1,360)
長期借款	<u>\$</u>	<u>28,569</u>	<u>\$</u>	<u>911</u>	<u>\$</u>	<u>65,847</u>	<u>\$</u>	<u>2,006</u>	<u>\$</u>	<u>35,894</u>	<u>\$</u>	<u>1,092</u>						

合併公司借款包括：

	借 款 內 容	105年9月30日			104年12月31日			104年9月30日											
		新	台	美	新	台	美	新	台	美									
台北富邦銀行	借款總額：USD 1,500 仟元 借款性質：中期擔保借款 到期日：104年12月23日 ~108年12月22日 借款利率：2.5195% 還款辦法：每三個月為一期， 每期定額償還本 金及利息。	\$	41,269	\$	1,316	\$	49,238	\$	1,500	\$	-	\$	-						
	借款總額：USD 1,931 仟元 借款性質：中期擔保借款 到期日：102年11月20日 ~106年5月19日 借款利率：3.5% 還款辦法：自首次動撥日起 算，每月定額償還 本金及利息。		13,234		422		29,379		895		32,278		982						
華南商業銀行	借款總額：USD 1,004 仟元 借款性質：中期擔保借款 到期日：103年4月7日 ~107年2月23日 借款利率：3.649% 還款辦法：自首次動撥日起 算，每三個月為一 期，每期定額償還 本金及利息。		-		-		24,717		753		25,803		785						
中國信託銀行	借款總額：USD 1,097 仟元 借款性質：中期擔保借款 到期日：103年1月20日 ~106年1月20日 借款利率：3.5% 還款辦法：自首次動撥日起 算，每三個月為一 期，每期定額償還 本金及利息。		7,715		246		19,990		609		22,516		685						
減：列為1年內到期部分 分長期借款		(33,649)	(1,073)	(57,477)	(1,751)	(44,703)	(1,360)
		<u>\$</u>	<u>28,569</u>	<u>\$</u>	<u>911</u>	<u>\$</u>	<u>65,847</u>	<u>\$</u>	<u>2,006</u>	<u>\$</u>	<u>35,894</u>	<u>\$</u>	<u>1,092</u>						

十五、退職後福利計畫

確定提撥計畫

合併公司中之 TAISUN VIETNAM CO., LTD (VN) 位於越南境內之子公司之員工，係屬越南政府營運之退休福利計畫成員。該子公司須提撥薪資成本之特定比例至退休福利計畫，以提供該計畫資金。合併公司對於此政府營運之退休福利計畫之義務僅為提撥特定金額，相關提列費用帳列各期其他員工福利項下。

十六、權益

(一) 股本

普通股

	105年9月30日	104年12月31日	104年9月30日
額定股數(仟股)	<u>100,000</u>	<u>30,000</u>	<u>23,700</u>
額定股本	<u>\$ 1,000,000</u>	<u>\$ 300,000</u>	<u>\$ 237,000</u>
已發行且已收足股款之 股數(仟股)	<u>30,883</u>	<u>30,000</u>	<u>23,700</u>
已發行股本			
新台幣	<u>\$ 308,830</u>	<u>\$ 300,000</u>	<u>\$ 237,000</u>
美金	<u>\$ 9,987</u>	<u>\$ 9,714</u>	<u>\$ 7,791</u>

本公司 103 年 9 月 30 日註冊資本額為新台幣 237,000 仟元，已發行之普通股每股面額為 10 元，共分為 23,700 仟股。

本公司於 104 年 9 月 20 日董事會及股東會決議通過以資本公積中提撥新台幣 165,000 仟元（美金 5,000 仟元）發放現金股利，發放日為 104 年 9 月 25 日。

104 年 10 月 1 日經股東會決議以資本公積轉增資發行普通股 6,300 仟股，以 104 年 10 月 1 日為增資基準日，增資後註冊資本額為新台幣 300,000 仟元，本公司以發行之普通股每股面額為 10 元，共分為 30,000 仟股。

105 年 4 月 8 日經董事會決議辦理現金增資發行普通股 883 仟股，每股面額 10 元，以每股 88 元溢價發行，並產生資本公積股票發行溢價 68,874 仟元，增資後實收資本額為新台幣 308,830 仟元。上述現金增資案業已於 105 年 4 月 25 日辦理增資變更登記。

(二) 資本公積

資本公積中屬超過票面金額發行股票之溢額（包括以超過面額發行普通股）得用以彌補虧損，亦得於公司無虧損時，用以發放現金或撥充股本，惟撥充股本時每年以實收股本之一定比率為限。

(三) 保留盈餘及股利政策

本公司於 105 年 1 月 8 日經由董事會擬議訂定公司章程，並於同日經由股東會決議通過本公司章程有關盈餘分配內容如下：

本公司年度如有獲利，應提撥不超過百分之二作為董事酬勞，及不低於百分之二作為員工酬勞。但公司尚有累積虧損時，應預先保留彌補數額。

本公司營運係處於成長階段，由董事會視本公司各該會計年度之盈餘、整體發展、財務規劃、資本需求、產業展望及本公司未來前景等，並由董事會擬具股東股利分派議案，提請股東會決議分派之。股份登錄興櫃或於中華民國上市櫃期間，董事會於盈餘分派提案時，應於每會計年度盈餘中先提列：(i)支付相關會計年度稅款之數額；(ii)彌補過去虧損之數額；(iii)百分之十(10%)之盈餘公積（下稱「法定盈餘公積」）（但法定盈餘公積，已達資本總額時，不在此限）；及(iv)中華民國證券主管機關依公開發行公司規則要求之特別盈餘公積。如有剩餘，得併同以往年度累積之未分配盈餘之全部或一部，依開曼公司法及公開發行公司規則，在考量財務、業務及經營因素後，以不低於當年度稅後盈餘之 20%，作為股東股利，依股東持股比例進行分派。股東股利採股票股利及現金股利兩者方式互相配合方式分派，惟其中現金股利不得低於 50%。

本公司於 105 年 4 月 14 日經由股東會決議通過 104 年度盈餘分配案如下：

	<u>盈餘分配案</u>	<u>每仟股股利(元)</u>
現金股利	美元\$2,000 仟元	美元\$ 66.67

員工及董事酬勞分派政策，參閱附註十七(六)員工福利費用。

十七、繼續營業單位淨利

繼續營業單位淨利項目

(一) 利息收入

	105年7月1日至9月30日		104年7月1日至9月30日	
	新台幣	美金	新台幣	美金
銀行存款	\$ 1,726	\$ 54	\$ 1,663	\$ 52

	105年1月1日至9月30日		104年1月1日至9月30日	
	新台幣	美金	新台幣	美金
銀行存款	\$ 4,086	\$ 126	\$ 4,874	\$ 155

(二) 其他利益及損失

	105年7月1日至9月30日		104年7月1日至9月30日	
	新台幣	美金	新台幣	美金
淨外幣兌換利(損)				
益	\$ 774	\$ 24	(\$ 1,262)	(\$ 40)
其他	289	12	576	16
	\$ 1,063	\$ 36	(\$ 686)	(\$ 24)

	105年1月1日至9月30日		104年1月1日至9月30日	
	新台幣	美金	新台幣	美金
淨外幣兌換利(損)				
益	\$ 1,232	\$ 38	(\$ 1,823)	(\$ 58)
其他	9,403	290	9,338	297
	\$ 10,635	\$ 328	\$ 7,515	\$ 239

(三) 財務成本

	105年7月1日至9月30日		104年7月1日至9月30日	
	新台幣	美金	新台幣	美金
銀行借款利息	\$ 699	\$ 22	\$ 993	\$ 31

	105年1月1日至9月30日		104年1月1日至9月30日	
	新台幣	美金	新台幣	美金
銀行借款利息	\$ 2,043	\$ 63	\$ 3,082	\$ 98

(四) 折舊及攤銷

	105年7月1日至9月30日		104年7月1日至9月30日	
	新台幣	美金	新台幣	美金
不動產、廠房及設備	\$ 12,027	\$ 379	\$ 11,095	\$ 347
無形資產及其他資產	607	19	517	16
合計	<u>\$ 12,634</u>	<u>\$ 398</u>	<u>\$ 11,612</u>	<u>\$ 363</u>
折舊費用依功能別彙總				
營業成本	\$ 11,647	\$ 367	\$ 10,679	\$ 334
營業費用	380	12	416	13
	<u>\$ 12,027</u>	<u>\$ 379</u>	<u>\$ 11,095</u>	<u>\$ 347</u>
無形資產及其他資產攤銷費用依功能別彙總				
營業成本	\$ -	\$ -	\$ -	\$ -
營業費用	607	19	517	16
	<u>\$ 607</u>	<u>\$ 19</u>	<u>\$ 517</u>	<u>\$ 16</u>
105年1月1日至9月30日				
104年1月1日至9月30日				
	105年1月1日至9月30日		104年1月1日至9月30日	
	新台幣	美金	新台幣	美金
不動產、廠房及設備	\$ 36,189	\$ 1,116	\$ 32,796	\$ 1,043
無形資產及其他資產	1,525	47	2,107	67
合計	<u>\$ 37,714</u>	<u>\$ 1,163</u>	<u>\$ 34,903</u>	<u>\$ 1,110</u>
折舊費用依功能別彙總				
營業成本	\$ 35,022	\$ 1,080	\$ 31,507	\$ 1,002
營業費用	1,167	36	1,289	41
	<u>\$ 36,189</u>	<u>\$ 1,116</u>	<u>\$ 32,796</u>	<u>\$ 1,043</u>
無形資產及其他資產攤銷費用依功能別彙總				
營業成本	\$ -	\$ -	\$ -	\$ -
營業費用	1,525	47	2,107	67
	<u>\$ 1,525</u>	<u>\$ 47</u>	<u>\$ 2,107</u>	<u>\$ 67</u>

(五) 發生即認列為費用之研究及發展支出

	105年7月1日至9月30日		104年7月1日至9月30日	
	新台幣	美金	新台幣	美金
研究及發展費用	<u>\$ 2,635</u>	<u>\$ 83</u>	<u>\$ 1,801</u>	<u>\$ 56</u>

	105年1月1日至9月30日		104年1月1日至9月30日	
	新台幣	美金	新台幣	美金
研究及發展費用	<u>\$ 7,815</u>	<u>\$ 241</u>	<u>\$ 6,509</u>	<u>\$ 207</u>

(六) 員工福利費用

	105年7月1日至9月30日		104年7月1日至9月30日	
	新台幣	美金	新台幣	美金
退職後福利				
確定提撥計畫	\$ -	\$ -	\$ -	\$ -
其他員工福利	<u>35,093</u>	<u>1,105</u>	<u>25,915</u>	<u>810</u>
	<u>\$ 35,093</u>	<u>\$ 1,105</u>	<u>\$ 25,915</u>	<u>\$ 810</u>
依功能別彙總				
營業成本	\$ 7,905	\$ 254	\$ 10,840	\$ 338
營業費用	<u>27,188</u>	<u>851</u>	<u>15,075</u>	<u>472</u>
	<u>\$ 35,093</u>	<u>\$ 1,105</u>	<u>\$ 25,915</u>	<u>\$ 810</u>

	105年1月1日至9月30日		104年1月1日至9月30日	
	新台幣	美金	新台幣	美金
退職後福利				
確定提撥計畫	\$ -	\$ -	\$ -	\$ -
其他員工福利	<u>103,251</u>	<u>3,184</u>	<u>78,389</u>	<u>2,493</u>
	<u>\$103,251</u>	<u>\$ 3,184</u>	<u>\$ 78,389</u>	<u>\$ 2,493</u>
依功能別彙總				
營業成本	\$ 38,525	\$ 1,188	\$ 35,783	\$ 1,138
營業費用	<u>64,726</u>	<u>1,996</u>	<u>42,606</u>	<u>1,355</u>
	<u>\$103,251</u>	<u>\$ 3,184</u>	<u>\$ 78,389</u>	<u>\$ 2,493</u>

依 105 年 1 月 8 日經董事會擬議及同日股東會決議公司章程，本公司係以當年度扣除分派員工及董事酬勞前之稅前利益分別以不低於 2% 及不高於 2% 提撥員工酬勞及董事酬勞。

105 年 7 月 1 日至 9 月 30 日及 1 月 1 日至 9 月 30 日估列員工酬勞係按前述稅前利益之 2% 估列。

104年7月1日至9月30日及1月1日至9月30日估列員工酬勞係按前述稅前利益之2.3%估列。

	105年7月1日 至9月30日	104年7月1日 至9月30日	105年1月1日 至9月30日	104年1月1日 至9月30日
員工酬勞	美元\$48仟元	美元\$42仟元	美元\$131仟元	美元\$132仟元
董事酬勞	\$ -	\$ -	\$ -	\$ -

本公司於105年4月14日舉行股東會，決議通過104年度員工酬勞及董事酬勞如下。

	104年度			
	現	金	股	票
員工酬勞／紅利	美元	175仟元	\$	-
董事酬勞	-	-	-	-

105年4月14日股東常會決議配發之員工酬勞及董事酬勞與104年度合併財務報告認列之員工分紅及董事酬勞金額並無差異。

有關本公司105年董事會決議之員工酬勞及董監事酬勞資訊，及104年股東會決議之員工紅利及董監事酬勞資訊，請至台灣證券交易所「公開資訊觀測站」查詢。

十八、繼續營業單位所得稅

(一) 認列於損益之所得稅費用主要組成項目

	105年7月1日至9月30日		104年7月1日至9月30日	
	新台幣	美金	新台幣	美金
當期所得稅				
本期產生者	\$ 9,824	\$ 316	\$ 6,298	\$ 191
遞延所得稅				
本期產生者	(77)	(6)	(508)	(10)
認列於損益之所得稅費用	<u>\$ 9,747</u>	<u>\$ 310</u>	<u>\$ 5,790</u>	<u>\$ 181</u>
	105年1月1日至9月30日		104年1月1日至9月30日	
	新台幣	美金	新台幣	美金
當期所得稅				
本期產生者	\$ 38,354	\$ 1,188	\$ 19,082	\$ 601
遞延所得稅				
本期產生者	(511)	(21)	(1,693)	(48)
認列於損益之所得稅費用	<u>\$ 37,843</u>	<u>\$ 1,167</u>	<u>\$ 17,389</u>	<u>\$ 553</u>

(二) 所得稅核定情形

本公司之營運主體子公司 TAISUN VIETNAM CO.,LTD. (VN) 之營利事業所得稅申報除 104 年度外，截至 103 年度以前之申報案件業經越南稅捐稽徵機關核定。

十九、每股盈餘

單位：每股元

	105年7月1日至9月30日		104年7月1日至9月30日	
	新台幣	美金	新台幣	美金
基本每股盈餘	<u>\$ 2.41</u>	<u>\$ 0.07</u>	<u>\$ 1.9</u>	<u>\$ 0.06</u>
稀釋每股盈餘	<u>\$ 2.41</u>	<u>\$ 0.07</u>	<u>\$ 1.9</u>	<u>\$ 0.06</u>

	105年1月1日至9月30日		104年1月1日至9月30日	
	新台幣	美金	新台幣	美金
基本每股盈餘	<u>\$ 6.82</u>	<u>\$ 0.21</u>	<u>\$ 5.42</u>	<u>\$ 0.17</u>
稀釋每股盈餘	<u>\$ 6.82</u>	<u>\$ 0.21</u>	<u>\$ 5.42</u>	<u>\$ 0.17</u>

用以計算每股盈餘之盈餘及普通股加權平均股數如下：

本年度淨利

	105年7月1日至9月30日		104年7月1日至9月30日	
	新台幣	美金	新台幣	美金
歸屬於本公司業主之淨利	<u>\$ 74,564</u>	<u>\$ 2,344</u>	<u>\$ 57,117</u>	<u>\$ 1,788</u>
用以計算稀釋每股盈餘之淨利	<u>\$ 74,564</u>	<u>\$ 2,344</u>	<u>\$ 57,117</u>	<u>\$ 1,788</u>

	105年1月1日至9月30日		104年1月1日至9月30日	
	新台幣	美金	新台幣	美金
歸屬於本公司業主之淨利	<u>\$208,026</u>	<u>\$ 6,415</u>	<u>\$162,565</u>	<u>\$ 5,170</u>
用以計算稀釋每股盈餘之淨利	<u>\$208,026</u>	<u>\$ 6,415</u>	<u>\$162,565</u>	<u>\$ 5,170</u>

股 數	單位：仟股			
	105年7月1日 至9月30日	104年7月1日 至9月30日	105年1月1日 至9月30日	104年1月1日 至9月30日
用以計算基本每股盈餘之普通 股加權平均股數	30,883	30,000	30,512	30,000
具稀釋作用潛在普通股之影 響：				
員工分紅	-	-	-	-
用以計算稀釋每股盈餘之普 通股加權平均股數	<u>30,883</u>	<u>30,000</u>	<u>30,512</u>	<u>30,000</u>

合併公司於 104 年度辦理資本公積配發股票股利 6,300 仟股，業已追溯調整 104 年 1 月 1 日至 9 月 30 日之基本每股盈餘及稀釋每股盈餘。

若合併公司得選擇以股票或現金發放員工酬勞或員工分紅，則計算稀釋每股盈餘時，假設員工酬勞或員工分紅將採發放股票方式，並於該潛在普通股具有稀釋作用時計入加權平均流通在外股數，以計算稀釋每股盈餘。於次年度決議員工酬勞或員工分紅發放股數前計算稀釋每股盈餘時，亦繼續考量該等潛在普通股之稀釋作用。

二十、營業租賃協議

合併公司為承租人

營業租賃係承租辦公室，租賃期間為 2 年。

不可取消營業租賃之未來最低租賃給付總額如下：

	105年9月30日	104年12月31日	104年9月30日
<u>新台幣</u>			
不超過 1 年	\$ 659	\$ 1,674	\$ 1,676
1~5 年	-	263	690
超過 5 年	-	-	-
	<u>\$ 659</u>	<u>\$ 1,937</u>	<u>\$ 2,366</u>
<u>美金</u>			
不超過 1 年	\$ 21	\$ 51	\$ 51
1~5 年	-	8	21
超過 5 年	-	-	-
	<u>\$ 21</u>	<u>\$ 59</u>	<u>\$ 72</u>

二一、資本風險管理

合併公司進行資本管理以確保集團內各企業能夠於繼續經營之前提下，藉由將債務及權益餘額最適化，以使股東報酬極大化。

合併公司主要管理階層每季重新檢視集團資本結構，其檢視內容包括考量各類資本之成本及相關風險。合併公司依據主要管理階層之建議，將藉由支付股利、發行新股、買回股份及發行新債或償付舊債等方式平衡其整體資本結構。

二二、金融工具

(一) 金融工具之種類

	105年9月30日		104年12月31日		104年9月30日	
	新台幣	美金	新台幣	美金	新台幣	美金
<u>金融資產</u>						
放款及應收款(註1)	\$459,706	\$ 14,659	\$368,461	\$ 11,225	\$332,184	\$ 10,106
<u>金融負債</u>						
以攤銷後成本衡量 (註2)	158,210	5,045	234,306	7,138	274,464	8,350

註1：餘額係包含現金及約當現金、應收帳款、其他應收款、其他金融資產—流動及其他金融資產—非流動等以攤銷後成本衡量之放款及應收款。

註2：餘額係包含短期借款、應付帳款、其他應付款、一年內到期之長期負債及長期借款等以攤銷後成本衡量之金融負債。

(二) 財務風險管理目的與政策

合併公司財務風險管理的目的，主要為管理與營運活動有關的匯率風險、利率風險、信用風險及流動風險。為降低相關財務風險，合併公司除致力判斷、評估市場的不確定性外，合併公司之財務運作以保守穩健為最高指導原則，目前對於風險較高的衍生性或其他金融商品均無操作。基於以上原則，以降低市場變動對合併公司財務績效之潛在風險。

1. 市場風險

(1) 匯率風險

合併公司之子公司從事外幣計價之銷貨與進貨交易，因而使合併公司產生匯率變動暴險。

合併公司於資產負債表日非功能性貨幣計價之貨幣性資產與貨幣性負債帳面金額（包含合併財務報表中已沖銷之非功能性貨幣計價之貨幣性項目），參閱附註二六。

敏感度分析

合併公司主要受到美元及人民幣匯率波動之影響。下表詳細說明當新台幣／美元（功能性貨幣）對各攸關外幣之匯率增加及減少 5% 時，合併公司之敏感度分析。5% 係為合併公司內部向主要管理階層報告匯率風險時所使用之敏感度比率，亦代表管理階層對外幣匯率之合理可能變動範圍之評估。敏感度分析僅包括流通在外之外幣貨幣性項目，並將其期末之換算以匯率變動 5% 予以調整。下表之正數係表示當新台幣／美元相對於各相關貨幣升值 5% 時，將使稅前淨利增加之金額；當新台幣／美金相對於各相關外幣貶值 5% 時，其對稅前淨利之影響將為同金額之負數。

單位：新台幣仟元

	美 元 之 影 響		人 民 幣 之 影 響	
	105年1月1日 至9月30日	104年1月1日 至9月30日	105年1月1日 至9月30日	104年1月1日 至9月30日
稅前損益	\$ 1,679	(\$ 3,691)(i)	\$ 254	\$ 271(ii)

單位：美金仟元

	美 元 之 影 響		人 民 幣 之 影 響	
	105年1月1日 至9月30日	104年1月1日 至9月30日	105年1月1日 至9月30日	104年1月1日 至9月30日
稅前損益	\$ 54	(\$ 112)(i)	\$ 8	\$ 8(ii)

(i) 主要源自於合併公司於資產負債表日尚流通在外且未進行現金流量避險之美元計價應收、應付款項。

(ii) 主要源自於合併公司於資產負債表日尚流通在外且未進行現金流量避險之人民幣計價應付款項。

(2) 利率風險

因合併公司內之個體同時以固定及浮動利率借入資金，因而產生利率暴險。合併公司藉由維持一適當之固定及浮動利率組合，以及使用利率交換合約與遠期利率合約來管理利率風險。合併公司定期評估避險活動，使其與利率觀點及既定之風險偏好一致，以確保採用最符合成本效益之避險策略。

合併公司於資產負債表日受利率暴險之金融資產及金融負債帳面金額如下：

	105年9月30日	104年12月31日	104年9月30日
<u>新台幣</u>			
具公允價值利率風險			
—金融資產	\$ 198,603	\$ 77,960	\$ 83,457
—金融負債	-	-	-
具現金流量利率風險			
—金融資產	207,290	239,327	185,847
—金融負債	62,218	140,984	173,027
<u>美金</u>			
具公允價值利率風險			
—金融資產	6,333	2,375	2,539
—金融負債	-	-	-
具現金流量利率風險			
—金融資產	6,610	7,291	5,654
—金融負債	1,984	4,295	5,264

敏感度分析

下列敏感度分析係依衍生及非衍生工具於資產負債表日之利率暴險而決定。對於浮動利率負債，其分析方式係假設資產負債表日流通在外之負債金額於報導期間皆流通在外。集團內部向主要管理階層報告利率時所使用之變動率為利率增加或減少 0.25%，此亦代表管理階層對利率之合理可能變動範圍之評估。

若利率增加／減少 0.25%，在所有其他變數維持不變之情況下，合併公司 105 年及 104 年 1 月 1 日至 9 月 30 日之稅前淨利將減少／增加 272 仟元（美金 9 仟元）及 24 仟元（美金 1 仟元），主因為合併公司之變動利率借款與銀行借款。

2. 信用風險

信用風險係指交易對方拖欠合約義務而造成集團財務損失之風險。截至資產負債表日，合併公司可能因交易對方未履行義務及合併公司提供財務保證造成財務損失之最大信用風險暴險主要係來自於合併資產負債表所認列之金融資產帳面金額。

合併公司採行之政策係僅與信譽卓著之對象進行交易，並持續監督信用暴險以及交易對方之信用評等，並將總交易金額分散至各信用評等合格之客戶，並透過定期複核及核准之交易對方信用額度限額控制信用暴險。

3. 流動性風險

合併公司係透過管理及維持足夠部位之現金及約當現金以支應集團營運並減輕現金流量波動之影響。合併公司管理階層監督銀行融資額度使用狀況並確保借款合同條款之遵循。

銀行借款對合併公司而言係為一項重要流動性來源。截至105年9月30日暨104年12月31日及9月30日止，合併公司未動用之融資額度，參閱下列(2)融資額度之說明。

(1) 非衍生金融負債之流動性及利率風險表

非衍生金融負債剩餘合約到期分析係依合併公司最早可能被要求還款之日期，按金融負債未折現現金流量（包含本金及估計利息）編製。因此，合併公司可被要求立即還款之銀行借款，係列於下表最早之期間內，不考慮銀行立即執行該權利之機率；其他非衍生金融負債到期分析係依照約定之還款日編製。

以浮動利率支付之利息現金流量，其未折現之利息金額係依據資產負債表日殖利率曲線推導而得。

105年9月30日

	要求即付或 短於1個月	1至3個月	3個月至1年	1至5年	5年以上
<u>新台幣</u>					
應付帳款	\$ 45,942	\$ 22,266	\$ 31	\$ -	\$ -
浮動利率工具	<u>5,676</u>	<u>6,742</u>	<u>22,391</u>	<u>29,478</u>	<u>-</u>
	<u>\$ 51,618</u>	<u>\$ 29,008</u>	<u>\$ 22,422</u>	<u>\$ 29,478</u>	<u>\$ -</u>
<u>美金</u>					
應付帳款	\$ 1,465	\$ 710	\$ 1	\$ -	\$ -
浮動利率工具	<u>181</u>	<u>215</u>	<u>714</u>	<u>940</u>	<u>-</u>
	<u>\$ 1,646</u>	<u>\$ 925</u>	<u>\$ 715</u>	<u>\$ 940</u>	<u>\$ -</u>

104年12月31日

	要求即付或 短於1個月	1至3個月	3個月至1年	1至5年	5年以上
<u>新台幣</u>					
應付帳款	\$ 66,208	\$ 2,856	\$ 656	\$ -	\$ -
浮動利率工具	<u>6,040</u>	<u>13,458</u>	<u>58,658</u>	<u>67,882</u>	-
	<u>\$ 72,248</u>	<u>\$ 16,314</u>	<u>\$ 59,314</u>	<u>\$ 67,882</u>	<u>\$ -</u>
<u>美金</u>					
應付帳款	\$ 2,017	\$ 87	\$ 20	\$ -	\$ -
浮動利率工具	<u>184</u>	<u>410</u>	<u>1,787</u>	<u>2,068</u>	-
	<u>\$ 2,201</u>	<u>\$ 497</u>	<u>\$ 1,807</u>	<u>\$ 2,068</u>	<u>\$ -</u>

104年9月30日

	要求即付或 短於1個月	1至3個月	3個月至1年	1至5年	5年以上
<u>新台幣</u>					
應付帳款	\$ 49,666	\$ 24,620	\$ -	\$ 625	\$ -
浮動利率工具	<u>1,874</u>	<u>15,843</u>	<u>121,619</u>	<u>36,584</u>	-
	<u>\$ 51,540</u>	<u>\$ 40,463</u>	<u>\$ 121,619</u>	<u>\$ 37,209</u>	<u>\$ -</u>
<u>美金</u>					
應付帳款	\$ 1,511	\$ 749	\$ -	\$ 19	\$ -
浮動利率工具	<u>57</u>	<u>482</u>	<u>3,700</u>	<u>1,113</u>	-
	<u>\$ 1,568</u>	<u>\$ 1,231</u>	<u>\$ 3,700</u>	<u>\$ 1,132</u>	<u>\$ -</u>

(2) 融資額度

	105年9月30日	104年12月31日	104年9月30日
<u>新台幣</u>			
—已動用金額	\$ 62,218	\$ 140,984	\$ 173,027
—未動用金額	<u>396,234</u>	<u>545,846</u>	<u>264,538</u>
	<u>\$ 458,452</u>	<u>\$ 686,830</u>	<u>\$ 437,565</u>
<u>美金</u>			
—已動用金額	\$ 1,984	\$ 4,295	\$ 5,264
—未動用金額	<u>12,635</u>	<u>16,629</u>	<u>8,048</u>
	<u>\$ 14,619</u>	<u>\$ 20,924</u>	<u>\$ 13,312</u>

二三、關係人交易

本公司及子公司（係本公司之關係人）間之交易、帳戶餘額、收益及費損於合併時全數予以銷除，故未揭露於本附註。

合併公司主要管理階層之獎酬如下。

	105年7月1日至9月30日		104年7月1日至9月30日	
	新台幣	美金	新台幣	美金
短期員工福利	<u>\$ 5,741</u>	<u>\$ 181</u>	<u>\$ 3,809</u>	<u>\$ 119</u>

	105年1月1日至9月30日		104年1月1日至9月30日	
	新台幣	美金	新台幣	美金
短期員工福利	<u>\$ 17,641</u>	<u>\$ 544</u>	<u>\$ 11,760</u>	<u>\$ 374</u>

董事及其他主要管理階層之薪酬係由薪酬委員會依照個人績效及市場趨勢決定。

二四、質抵押之資產

合併公司下列資產業經提供為向銀行借款之擔保品：

	105年9月30日	104年12月31日	104年9月30日
<u>新台幣</u>			
存貨	\$ -	\$ 49,238	\$ 49,305
不動產、廠房及設備	187,564	211,262	170,464
土地使用權	-	6,959	7,034
	<u>\$ 187,564</u>	<u>\$ 267,459</u>	<u>\$ 226,803</u>
<u>美金</u>			
存貨	\$ -	\$ 1,500	\$ 1,500
不動產、廠房及設備	5,981	6,436	5,186
土地使用權	-	212	214
	<u>\$ 5,981</u>	<u>\$ 8,148</u>	<u>\$ 6,900</u>

二五、重大或有負債及未認列之合約承諾

(一) 截至 105 年 9 月 30 日暨 104 年 12 月 31 日及 9 月 30 日止，合併公司因購買原物料已開立未使用之信用狀金額分別為美金 224 仟元、20 仟元及 281 仟元。

(二) 合併公司未認列之合約承諾如下：

	105年9月30日
購置設備	<u>美金\$2,651 仟元</u>

未認列之合約承諾主係子公司 WINSUN (CAMBODIA) CO., LTD (Cambodia)購買設備。

二六、重大之期後事項

(一) 為新建柬埔寨之廠房，本公司於民國 105 年 10 月 31 日由子公司 WINSUN (CAMBODIA) CO., LTD (Cambodia)與正合工程有限公司簽訂新建廠房工程合約，合約金額為美金 1,930 仟元。

(二) 本公司為申請第一上市公開承銷所需，預計上市掛牌股份總額為 35,700 仟股，目前已發行股份總數為 30,883 仟股，故本公司於 105 年 10 月董事會通過擬議現金增資新台幣 48,170 仟元整，分為 4,817 仟股，扣除依公司章程規定保留 567 仟股供本公司員工承購後，其餘 4,250 仟股全數以現金增資發行新股，每股面額新台幣 10 元，暫訂發行價格為每股新台幣 110 元，實際發行價格擬於實際辦理公開銷售前，授權董事長依市場情況及承銷方式洽證券承銷商協調訂定之。

二七、具重大影響之外幣金融資產及負債之匯率資訊

以下資訊係按合併公司各個體功能性貨幣以外之外幣彙總表達，所揭露之匯率係指該等外幣換算至功能性貨幣之匯率。具重大影響之外幣資產及負債如下：

單位：各外幣仟元

105 年 9 月 30 日

金 融 資 產	外	幣 匯	率	帳 面 金 額		
				美	金 新	台 幣
<u>貨幣性項目</u>						
美 元	\$	4,950	22,264 (美元：越盾)	\$	4,950	\$ 155,232
歐 元		35	1.1186 (歐元：美元)		39	1,223
人 民 幣		1,083	0.1497 (人民幣：美元)		162	5,080
<u>金 融 負 債</u>						
<u>貨幣性項目</u>						
美 元		3,879	22,264 (美元：越盾)		3,879	121,645

104 年 12 月 31 日

金 融 資 產	外	幣 匯	率	帳 面 金 額		
				美	金 新	台 幣
<u>貨幣性項目</u>						
美 元	\$	3,878	22,452 (美元：越盾)	\$	3,878	\$ 127,295
歐 元		37	1.0931 (歐元：美元)		40	1,313
人 民 幣		1,051	0.1540 (人民幣：美元)		162	5,318
<u>金 融 負 債</u>						
<u>貨幣性項目</u>						
美 元		5,924	22,452 (美元：越盾)		5,924	194,455

104 年 9 月 30 日

金 融 資 產	外 幣 匯 率	帳 面 金 額	帳 面 金 額	
			美 金	新 台 幣
<u>貨 幣 性 項 目</u>				
美 元	\$ 1,694	22,443 (美元:越盾)	\$ 1,694	\$ 55,682
歐 元	37	1.1232 (歐元:美元)	42	1,381
人 民 幣	1,050	0.1572 (人民幣:美元)	165	5,424
<u>金 融 負 債</u>				
<u>貨 幣 性 項 目</u>				
美 元	3,940	22,443 (美元:越盾)	3,940	129,508

合併公司於 105 年及 104 年 1 月 1 日至 9 月 30 日外幣兌換（損）益已實現及未實現分別為新台幣 1,232 仟元（美金 38 仟元）及新台幣 (1,823) 仟元（美金 (58) 仟元），由於外幣交易及集團個體之功能性貨幣種類繁多，故無法按各重大影響之外幣別揭露兌換（損）益。

二八、附註揭露事項

(一) 重大交易事項及(二)轉投資事業相關資訊：

1. 資金貸與他人：無。
2. 為他人背書保證：無。
3. 期末持有有價證券情形（不包含投資子公司、關聯企業及合資控制部分）：無。
4. 累積買進或賣出同一有價證券之金額達新臺幣 3 億元或實收資本額 20% 以上：無。
5. 取得不動產之金額達新臺幣 3 億元或實收資本額 20% 以上。（附表一）
6. 處分不動產之金額達新臺幣 3 億元或實收資本額 20% 以上：無。
7. 與關係人進、銷貨之金額達新臺幣 1 億元或實收資本額 20% 以上：無。
8. 應收關係人款項達新臺幣 1 億元或實收資本額 20% 以上：無。
9. 從事衍生工具交易：無。
10. 其他：母子公司間及各子公司間之業務關係及重要交易往來情形及金額。（附表二）
11. 被投資公司資訊。（附表三）

(三) 大陸投資資訊：

1. 大陸被投資公司名稱、主要營業項目、實收資本額、投資方式、資金匯出入情形、持股比例、本期損益及認列之投資損益、期末投資帳面金額、已匯回投資損益及赴大陸地區投資限額：無
2. 與大陸被投資公司直接或間接經由第三地區所發生下列之重大交易事項，及其價格、付款條件、未實現損益：無
 - (1) 進貨金額及百分比與相關應付款項之期末餘額及百分比。
 - (2) 銷貨金額及百分比與相關應收款項之期末餘額及百分比。
 - (3) 財產交易金額及其所產生之損益數額。
 - (4) 票據背書保證或提供擔保品之期末餘額及其目的。
 - (5) 資金融通之最高餘額、期末餘額、利率區間及當期利息總額。
 - (6) 其他對當期損益或財務狀況有重大影響之交易事項，如勞務之提供或收受等。

二九、部門資訊

(一) 部門收入與營運結果

合併公司繼續營業單位之收入與營運結果依應報導部門分析如下：

單位：新台幣千元

	TAISUN VIETNAM CO., LTD.		TAIPOLY (FAR EAST) CORPORATION		其他		併 體		內 部 結 算 計 價 合 計		合 計	
	105年1月1日至9月30日	104年1月1日至9月30日	105年1月1日至9月30日	104年1月1日至9月30日	105年1月1日至9月30日	104年1月1日至9月30日	105年1月1日至9月30日	104年1月1日至9月30日	105年1月1日至9月30日	104年1月1日至9月30日	105年1月1日至9月30日	104年1月1日至9月30日
收 入	\$ 1,065,292	\$ 991,115	\$ 126,762	\$ 139,643	\$ -	\$ -	\$ -	\$ -	\$ (114,082)	\$ (127,160)	\$ 1,077,972	\$ 1,003,598
支 出	(820,285)	(825,814)	(132,403)	(134,297)	(5,625)	-	-	-	114,082	127,160	(844,281)	(832,951)
營業利益	244,507	165,301	(5,641)	5,346	(5,625)	-	-	-	-	-	233,191	170,647
利息收入	3,859	4,811	130	63	97	-	-	-	-	-	4,086	4,874
財務成本	(1,946)	(2,799)	-	(283)	(97)	-	-	-	-	-	(2,043)	(3,082)
公司其他利益及損失	-	-	-	-	-	-	-	-	-	-	-	-
其他	10,052	7,986	551	(440)	32	(31)	-	-	-	-	10,635	7,515
稅前利益	\$ 256,472	\$ 175,299	\$ (4,960)	\$ 4,686	\$ (5,643)	\$ (31)	\$ -	\$ -	\$ -	\$ -	\$ 245,869	\$ 179,934
可辨認資產												
應收帳款	\$ 32,802	\$ 37,143	\$ 33,649	\$ 37,965	\$ -	\$ -	\$ (13,798)	\$ (18,177)	\$ 52,653	\$ 56,931	\$ 193,617	\$ 225,126
存 貨	193,617	225,126	-	-	-	-	-	-	-	-	-	-
不動產廠房及設備	291,334	281,499	-	-	-	-	-	-	-	-	291,334	281,499
合 計	\$ 517,753	\$ 543,768	\$ 33,649	\$ 37,965	\$ -	\$ -	\$ (13,798)	\$ (18,177)	\$ 53,604	\$ 56,931	\$ 588,773	\$ 629,156
公司一般資產												
資產合計											\$ 1,096,377	\$ 942,712
可辨認負債												
應付帳款	\$ 68,239	\$ 74,911	\$ 13,798	\$ 18,177	\$ -	\$ -	\$ (13,798)	\$ (18,177)	\$ 68,239	\$ 74,911	\$ 111,767	\$ 216,383
公司一般負債												
負債合計											\$ 180,006	\$ 291,294
折舊及各項攤銷	\$ 37,357	\$ 34,903	\$ -	\$ -	\$ 357	\$ -	\$ -	\$ -	\$ 37,714	\$ 34,903	\$ 37,714	\$ 34,903
資本支出金額(固定資產增加)	\$ 11,415	\$ 15,156	\$ -	\$ -	\$ -	\$ -	\$ -	\$ -	\$ -	\$ -	\$ 11,415	\$ 15,156

單位：美金仟元

	TAISUN VIETNAM CO., LTD.		TAIPOLY (FAR EAST) CORPORATION		其 他		併 入		內 部 轉 移 計 價 合 計		合 計	
	105年1月1日	104年1月1日	105年1月1日	104年1月1日	105年1月1日	104年1月1日	105年1月1日	104年1月1日	105年1月1日	104年1月1日	105年1月1日	104年1月1日
	至9月30日	至9月30日	至9月30日	至9月30日	至9月30日	至9月30日	至9月30日	至9月30日	至9月30日	至9月30日	至9月30日	至9月30日
收 入	\$ 32,851	\$ 31,520	\$ 3,909	\$ 4,441	\$ -	\$ -	(\$ 3,518)	(\$ 4,044)	\$ 33,242	\$ 31,917	\$ 33,242	\$ 31,917
支 出	(25,311)	(26,263)	(4,083)	(4,271)	(175)	-	3,518	4,044	(26,051)	(26,490)	(26,051)	(26,490)
營業利益	7,540	5,257	(174)	170	(175)	-	-	-	7,191	5,427	7,191	5,427
利息收入	119	153	4	2	3	-	-	-	126	155	126	155
財務成本	(60)	(89)	-	(9)	(3)	-	-	-	(63)	(98)	(63)	(98)
公司其他利益及損失	310	254	17	(14)	1	(1)	-	-	328	239	328	239
稅前利益	\$ 7,909	\$ 5,525	(\$ 153)	\$ 149	(\$ 174)	(\$ 1)	\$ -	\$ -	\$ 7,582	\$ 5,723	\$ 7,582	\$ 5,723
可辨認資產												
應收帳款	\$ 1,046	\$ 1,130	\$ 1,073	\$ 1,155	\$ -	\$ -	(\$ 440)	(\$ 533)	\$ 1,679	\$ 1,732	\$ 1,679	\$ 1,732
存 貨	6,174	6,849	-	-	-	-	-	-	6,174	6,849	6,174	6,849
不動產廠房及設備	9,290	8,564	-	-	-	-	-	-	9,290	8,564	9,290	8,564
合 計	\$ 16,510	\$ 16,543	\$ 1,073	\$ 1,155	\$ -	\$ -	(\$ 440)	(\$ 533)	17,143	17,145	17,143	17,145
公司一般資產									17,818	11,535	17,818	11,535
資產合計									\$ 34,961	\$ 28,680	\$ 34,961	\$ 28,680
可辨認負債												
應付帳款	\$ 2,176	\$ 2,279	\$ 440	\$ 553	\$ -	\$ -	(\$ 440)	(\$ 533)	\$ 2,176	\$ 2,279	\$ 2,176	\$ 2,279
公司一般負債									3,564	6,583	3,564	6,583
負債合計									\$ 5,740	\$ 8,862	\$ 5,740	\$ 8,862
折舊及各項攤銷	\$ 1,152	\$ 1,110	\$ -	\$ -	\$ 11	\$ -	\$ -	\$ -	\$ 1,163	\$ 1,110	\$ 1,163	\$ 1,110
資本支出金額(固定資產增加)	\$ 352	\$ 482	\$ -	\$ -	\$ -	\$ -	\$ -	\$ -	\$ 352	\$ 482	\$ 352	\$ 482

合併公司營運部門財務資訊係以合併個體之整體營運情況作為合併公司管理階層制定營運事項決策時主要衡量指標，因此營運部門資訊係以合併報表之觀點揭露。

以上報導之收入係與外部客戶交易所產生。

部門利益係指各個部門所賺取之利潤，不包含應分攤之總部管理成本與董事酬勞、權益法認列之投資損益、租金收入、利息收入、處分固定資產損益、處分投資損益、兌換損益、金融商品評價損益、財務成本以及所得稅費用。此衡量金額係提供予主要營運決策者，用以分配資源予部門及評量其績效。

(二) 主要客戶資訊

來自單一客戶之收入達合併公司收入總額之10%以上者如下：

	105年7月1日 至9月30日	104年7月1日 至9月30日
新 台 幣		
客戶 A	\$ 81,532	\$ 76,061
客戶 C	41,643	29,679
	<u>\$123,175</u>	<u>\$105,740</u>
美 金		
客戶 A	\$ 2,567	\$ 2,378
客戶 C	1,200	1,012
	<u>\$ 3,767</u>	<u>\$ 3,390</u>

	105年1月1日 至9月30日	104年1月1日 至9月30日
<u>新台幣</u>		
客戶 A	\$239,254	\$227,529
客戶 C	<u>109,801</u>	<u>82,100</u>
	<u>\$349,055</u>	<u>\$309,629</u>
 <u>美金</u>		
客戶 A	\$ 7,378	\$ 7,236
客戶 C	<u>3,386</u>	<u>2,611</u>
	<u>\$ 10,764</u>	<u>\$ 9,847</u>

泰昇國際（控股）有限公司
 (Taisun Int'l (Holding) Corporation) 及子公司

取得不動產之金額達新臺幣 3 億元或實收資本額 20% 以上

民國 105 年 1 月 1 日至 9 月 30 日

單位：除另予註明者外，
 為新台幣仟元

附表一

取得不動產公司	財產名稱	事實發生日	交易金額 (外幣為仟元)	價款支付情形	交易對象	關係	交易對象為關係人者，其前次移轉資料			價格參考之議	決定依據	取得目的情形	及其他事項	約定事項
							所有權人	與發行人之關係	移轉日期					
WINSUN (CAMBODIA) CO., LTD (Cambodia)	土地使用權	104/03/01	USD 1,200	全額支付	金邊經濟特區	非關係人	不適用	不適用	不適用	價	生產使用	無	無	
	土地使用權	104/06/10	USD 1,124	全額支付	金邊經濟特區	非關係人	不適用	不適用	不適用	價	生產使用	無	無	

註 1：所取得之資產依規定應繼續價者，應於「價格決定之參考依據」欄中註明繼續價結果。

註 2：實收資本額係指母公司之實收資本額。發行人股票無面額或每股面額非屬新臺幣 10 元者，有關實收資本額 20% 之交易金額規定，以資產負債表歸屬於母公司業主之權益 10% 計算之。

註 3：事實發生日，係指交易簽約日、付款日、委託成交日、過戶日、董事會決議日或其他足資確定交易對象及交易金額之日等日期孰前者。

泰昇國際（控股）有限公司
 (Taisun Int'l (Holding) Corporation) 及子公司
 母子公司間及各子公司間之業務關係及重要交易往來情形及金額

民國 105 年 1 月 1 日至 9 月 30 日

附表二

單位：除另註明外，
為新台幣仟元

編號 (註 1)	交易人 名稱	往來 交易對象	與交易人之關係 (註 2)	交易		往來		情形	
				科目	金額	金額	條件	佔合併總資產之比率 (註 3)	佔合併總資產之比率 (註 3)
1	TAISUN VIETNAM CO., LTD.(VN)	TAIPOLY (FAR EAST) CORPORATION (Mauritius)	3	銷貨 應收帳款	\$ 114,082 (USD 3,518) 13,798 (USD 440)	與一般廠商無重大差異 與一般廠商無重大差異		11 1	

註 1：母公司及子公司相互間之業務往來資訊應分別於編號欄註明，編號之填寫方法如下：

(1) 母公司填 0。

(2) 子公司依公司別由阿拉伯數字 1 開始依序編號。

註 2：與交易人之關係有以下三種，標示種類即可（若係母子公司間或各子公司間之同一筆交易，則無須重複揭露。如：母公司對子公司之交易，若母公司已揭露，則子公司部分無須重複揭露；子公司對子公司之交易，若其一子公司已揭露，則另一子公司無須重複揭露）：

(1) 母公司對子公司。

(2) 子公司對母公司。

(3) 子公司對子公司。

註 3：交易往來金額佔合併總營收或總資產比率之計算，若屬資產負債項目者，以期末餘額佔合併總資產之方式計算；若屬損益項目者，以期中累積金額佔合併總營收之方式計算。

註 4：本表之重要交易往來情形得由公司依重大性原則決定是否須列示。

泰昇國際（控股）有限公司
(Taisun Int'l (Holding) Corporation) 及子公司
被投資公司資訊、所在地區...等相關資訊

民國 105 年 1 月 1 日至 9 月 30 日

單位：除另註明外，
為新台幣仟元

附表三

投資公司名稱	被投資公司名稱 (註 1、2)	所在地區	主要營業項目	原始投資金額		期末 數比	持 帳 率	有 帳 面 金 額	被投資公司 本期損益 (註 2(2))	本期認列之 投資損益 (註 2(3))	註
				本 期 末	去 年 底						
泰昇國際（控股）有限公司	TAISUN VIETNAM CO., LTD. (VN)	越南	嬰兒紙尿褲、成人紙尿褲及衛生棉之生產及銷售	USD 7,791	USD 7,791	-	100	\$ 712,938 (USD 22,734)	\$ 218,630 (USD 6,742)	\$ 218,630 (USD 6,742)	
	TAIPOLY (FAR EAST) CORPORATION (Mauritius)	模里西斯	貿易	5,450 (USD 180)	5,450 (USD 180)	-	100	57,232 (USD 1,825)	(4,897) (USD (151))	(4,897) (USD (151))	
	WINSUN (CAMBODIA) CO., LTD (Cambodia)	柬埔寨	嬰兒紙尿褲、成人紙尿褲及衛生棉之生產及銷售	114,934 (USD 3,665)	86,494 (USD 2,635)	-	100	113,492 (USD 3,619)	(324) (USD (10))	(324) (USD (10))	

註 1：公開發行公司如設有國外控股公司且依當地法令規定以合併報表為主要財務報表者，有關國外被投資公司資訊之揭露，得僅揭露至該控股公司之相關資訊。

註 2：非屬註 1 所述情形者，依下列規定填寫：

- (1) 「被投資公司名稱」、「所在地區」、「主要營業項目」、「原始投資金額」及「期末持股情形」等欄，應依本（公開發行）公司轉投資情形及每一直接或間接控制之被投資公司再轉投資情形依序填寫，並於備註欄註明各被投資公司與本（公開發行）公司之關係（如係屬子公司或孫公司）。
- (2) 「被投資公司本期損益」乙欄，應填寫各被投資公司之本期損益金額。
- (3) 「本期認列之投資損益」乙欄，僅須填寫本（公開發行）公司認列直接轉投資之各子公司及採權益法評價之各被投資公司之損益金額，餘得免填。於填寫「認列直接轉投資之各子公司本期損益金額」時，應確認各子公司本期損益金額業已包含其再轉投資依規定應認列之投資損益。