

泰昇國際（控股）有限公司  
(Taisun Int'l (Holding) Corporation)  
及子公司

合併財務報告暨會計師查核報告  
民國108及107年度

公司註冊地址：Floor 4, Willow House,  
Cricket Square, P.O. Box 2804,  
Grand Cayman KY1-1112,  
Cayman Islands

公司聯絡地址：Lot A 1-6, N5 street, Tay Bac Cu  
Chi Industrial Zone, Cu Chi  
District, Ho Chi Minh City,  
Vietnam.

電話：(+84-8)3790-8681

## § 目 錄 §

| 項                         | 目 頁       | 次 | 財 務 報 告<br>附 註 編 號 |
|---------------------------|-----------|---|--------------------|
| 一、封 面                     | 1         |   | -                  |
| 二、目 錄                     | 2         |   | -                  |
| 三、會計師查核報告                 | 3~6       |   | -                  |
| 四、合併資產負債表                 | 7         |   | -                  |
| 五、合併綜合損益表                 | 8         |   | -                  |
| 六、合併權益變動表                 | 9~10      |   | -                  |
| 七、合併現金流量表                 | 11~12     |   | -                  |
| 八、合併財務報表附註                |           |   |                    |
| (一) 公司沿革                  | 13        |   | 一                  |
| (二) 通過財務報告之日期及程序          | 13        |   | 二                  |
| (三) 新發布及修訂準則及解釋之適用        | 13~17     |   | 三                  |
| (四) 重大會計政策之彙總說明           | 18~28     |   | 四                  |
| (五) 重大會計判斷、估計及假設不確定性之主要來源 | 28~29     |   | 五                  |
| (六) 重要會計項目之說明             | 29~58     |   | 六~二五               |
| (七) 關係人交易                 | 58~59     |   | 二六                 |
| (八) 具重大影響之外幣金融資產及負債之匯率資訊  | 59        |   | 二七                 |
| (九) 附註揭露事項                |           |   |                    |
| 1. 重大交易事項相關資訊             | 60, 64~67 |   | 二八                 |
| 2. 轉投資事業相關資訊              | 60, 68    |   | 二八                 |
| 3. 大陸投資資訊                 | 60~61     |   | 二八                 |
| (十) 部門資訊                  | 61~63     |   | 二九                 |

### 會計師查核報告

泰昇國際（控股）有限公司（Taisun Int'l (Holding) Corporation） 公鑒：

#### 查核意見

泰昇國際（控股）有限公司（Taisun Int'l (Holding) Corporation）及其子公司民國 108 年及 107 年 12 月 31 日之合併資產負債表，暨民國 108 年及 107 年 1 月 1 日至 12 月 31 日之合併綜合損益表、合併權益變動表與合併現金流量表，業經本會計師查核竣事。

依本會計師之意見，上開合併財務報表在所有重大方面係依照證券發行人財務報告編製準則及經金融監督管理委員會認可並發布生效之國際財務報導準則、國際會計準則、解釋及解釋公告編製，足以允當表達泰昇國際（控股）有限公司（Taisun Int'l (Holding) Corporation）及其子公司民國 108 年及 107 年 12 月 31 日之合併財務狀況，暨民國 108 年及 107 年 1 月 1 日至 12 月 31 日之合併財務績效及合併現金流量。

#### 查核意見之基礎

本會計師係依照會計師查核簽證財務報表規則及一般公認審計準則執行查核工作。本會計師於該等準則下之責任將於會計師查核合併財務報表之責任段進一步說明。本會計師所隸屬事務所受獨立性規範之人員已依會計師職業道德規範，與泰昇國際（控股）有限公司（Taisun Int'l (Holding) Corporation）及其子公司保持超然獨立，並履行該規範之其他責任。本會計師相信已取得足夠及適切之查核證據，以作為表示查核意見之基礎。

## 關鍵查核事項

關鍵查核事項係指依本會計師之專業判斷，對泰昇國際（控股）有限公司（Taisun Int'l (Holding) Corporation）及其子公司民國 108 年度合併財務報表之查核最為重要之事項。該等事項已於查核合併財務報表整體及形成查核意見之過程中予以因應，本會計師並不對該等事項單獨表示意見。

茲對泰昇國際（控股）有限公司（Taisun Int'l (Holding) Corporation）及其子公司民國 108 年度合併財務報表之關鍵查核事項敘明如下：

### 關鍵查核事項

泰昇國際（控股）有限公司（Taisun Int'l (Holding) Corporation）及其子公司民國 108 年度依信用條件交易之收入最為攸關營運績效，是以其依信用條件交易之收入認列的真實性對財務報表之影響實屬重大，故為本會計師進行財務報表查核時最為重要的事項之一。

本會計師藉由執行控制測試以了解泰昇國際（控股）有限公司（Taisun Int'l (Holding) Corporation）及其子公司依信用條件交易之收入認列流程及相關控制制度之設計與執行情形。此外，本會計師亦執行下列主要查核程序：

1. 分析本期與去年同期之主要客戶變動情形有無重大異常。
2. 分析本期與去年同期之主要產品別毛利變動情形。
3. 以 108 年度依信用條件交易之收入為樣本進行抽核，核對相關憑證以評估收入之認列是否真實。

### 管理階層與治理單位對合併財務報表之責任

管理階層之責任係依照證券發行人財務報告編製準則及經金融監督管理委員會認可並發布生效之國際財務報導準則、國際會計準則、解釋及解釋公告編製允當表達之合併財務報表，且維持與合併財務報表編製有關之必要內部控制，以確保合併財務報表未存有導因於舞弊或錯誤之重大不實表達。

於編製合併財務報表時，管理階層之責任亦包括評估泰昇國際（控股）有限公司（Taisun Int'l (Holding) Corporation）及其子公司繼續經營之能力、相關事項之揭露，以及繼續經營會計基礎之採用，除非管理階層意圖清算泰昇國際（控股）有限公司（Taisun Int'l (Holding) Corporation）及其子公司或停止營業，或除清算或停業外別無實際可行之其他方案。

泰昇國際（控股）有限公司（Taisun Int'l (Holding) Corporation）及其子公司之治理單位（含審計委員會）負有監督財務報導流程之責任。

#### 會計師查核合併財務報表之責任

本會計師查核合併財務報表之目的，係對合併財務報表整體是否存有導因於舞弊或錯誤之重大不實表達取得合理確信，並出具查核報告。合理確信係高度確信，惟依照一般公認審計準則執行之查核工作無法保證必能偵出合併財務報表存有之重大不實表達。不實表達可能導因於舞弊或錯誤。如不實表達之個別金額或彙總數可合理預期將影響合併財務報表使用者所作之經濟決策，則被認為具有重大性。

本會計師依照一般公認審計準則查核時，運用專業判斷並保持專業上之懷疑。本會計師亦執行下列工作：

1. 辨認並評估合併財務報表導因於舞弊或錯誤之重大不實表達風險；對所評估之風險設計及執行適當之因應對策；並取得足夠及適切之查核證據以作為查核意見之基礎。因舞弊可能涉及共謀、偽造、故意遺漏、不實聲明或踰越內部控制，故未偵出導因於舞弊之重大不實表達之風險高於導因於錯誤者。
2. 對與查核攸關之內部控制取得必要之瞭解，以設計當時情況下適當之查核程序，惟其目的非對泰昇國際（控股）有限公司（Taisun Int'l (Holding) Corporation）及其子公司內部控制之有效性表示意見。
3. 評估管理階層所採用會計政策之適當性，及其所作會計估計與相關揭露之合理性。
4. 依據所取得之查核證據，對管理階層採用繼續經營會計基礎之適當性，以及使泰昇國際（控股）有限公司（Taisun Int'l (Holding) Corporation）及其子公司繼續經營之能力可能產生重大疑慮之事件或情況是否存在重大不確定性，作出結論。本會計師若認為該等事件或情況存在重大不確定性，則須於查核報告中提醒合併財務報表使用者注意合併財務報表之相關揭露，或於該等揭露係屬不適當時修正查核意見。本會計師之結論係以截至查核報告日所取得之查核證據為基礎。惟未來事件或情況可能導致泰昇國際（控股）有限公司（Taisun Int'l (Holding) Corporation）及其子公司不再具有繼續經營之能力。

5. 評估合併財務報表（包括相關附註）之整體表達、結構及內容，以及合併財務報表是否允當表達相關交易及事件。
6. 對於集團內組成個體之財務資訊取得足夠及適切之查核證據，以對合併財務報表表示意見。本會計師負責集團查核案件之指導、監督及執行，並負責形成集團查核意見。

本會計師與治理單位溝通之事項，包括所規劃之查核範圍及時間，以及重大查核發現（包括於查核過程中所辨認之內部控制顯著缺失）。

本會計師亦向治理單位提供本會計師所隸屬事務所受獨立性規範之人員已遵循會計師職業道德規範中有關獨立性之聲明，並與治理單位溝通所有可能被認為會影響會計師獨立性之關係及其他事項（包括相關防護措施）。

本會計師從與治理單位溝通之事項中，決定對泰昇國際（控股）有限公司（Taisun Int'l (Holding) Corporation）及其子公司民國 108 年度合併財務報表查核之關鍵查核事項。本會計師於查核報告中敘明該等事項，除非法令不允許公開揭露特定事項，或在極罕見情況下，本會計師決定不於查核報告中溝通特定事項，因可合理預期此溝通所產生之負面影響大於所增進之公眾利益。

勤業眾信聯合會計師事務所


會計師 蘇 郁 琇

蘇郁琇



會計師 徐 文 亞


徐文亞



金融監督管理委員會核准文號  
金管證審字第 1040024195 號

證券暨期貨管理委員會核准文號  
台財證六字第 0920123784 號

中 華 民 國 109 年 2 月 27 日



Taisun International Corporation 及子公司

民國 108 年 12 月 31 日

單位：新台幣仟元或美金仟元

| 代 碼  | 資 產                          | 108年12月31日          |                  |            | 107年12月31日          |                  |            |
|------|------------------------------|---------------------|------------------|------------|---------------------|------------------|------------|
|      |                              | 新 台 幣               | 美 金              | %          | 新 台 幣               | 美 金              | %          |
|      | 流動資產                         |                     |                  |            |                     |                  |            |
| 1100 | 現金及約當現金(附註六)                 | \$ 161,945          | \$ 5,402         | 6          | \$ 373,429          | \$ 12,158        | 18         |
| 1120 | 透過其他綜合損益按公允價值衡量之金融資產-流動(附註七) | 24,252              | 809              | 1          | 15,656              | 510              | 1          |
| 1136 | 按攤銷後成本衡量之金融資產-流動(附註八)        | 1,278,261           | 42,637           | 50         | 562,574             | 18,316           | 28         |
| 1150 | 應收票據淨額                       | 232                 | 8                | -          | 400                 | 13               | -          |
| 1170 | 應收帳款淨額(附註九)                  | 74,295              | 2,478            | 3          | 55,404              | 1,804            | 3          |
| 1200 | 其他應收款                        | 34,657              | 1,156            | 1          | 21,597              | 703              | 1          |
| 130X | 存貨(附註十)                      | 249,052             | 8,307            | 10         | 289,115             | 9,413            | 14         |
| 1412 | 預付租賃款(附註三及十四)                | -                   | -                | -          | 1,621               | 53               | -          |
| 1479 | 其他流動資產-其他(附註十五)              | 67,139              | 2,236            | 3          | 50,312              | 1,637            | 2          |
| 11XX | 流動資產總計                       | <u>1,889,833</u>    | <u>63,033</u>    | <u>74</u>  | <u>1,370,108</u>    | <u>44,607</u>    | <u>67</u>  |
|      | 非流動資產                        |                     |                  |            |                     |                  |            |
| 1540 | 按攤銷後成本衡量之金融資產-非流動(附註八)       | -                   | -                | -          | 40,147              | 1,307            | 2          |
| 1600 | 不動產、廠房及設備(附註十二)              | 487,662             | 16,267           | 19         | 364,389             | 11,863           | 18         |
| 1755 | 使用權資產(附註三及十三)                | 145,040             | 4,838            | 6          | -                   | -                | -          |
| 1821 | 無形資產                         | 576                 | 19               | -          | 963                 | 31               | -          |
| 1840 | 遞延所得稅資產(附註二二)                | 7,354               | 245              | -          | 4,623               | 151              | -          |
| 1915 | 預付設備款                        | 23,255              | 776              | 1          | 137,341             | 4,471            | 7          |
| 1985 | 長期預付租賃款(附註三及十四)              | -                   | -                | -          | 94,815              | 3,087            | 4          |
| 1990 | 其他非流動資產-其他(附註十五)             | 4,295               | 144              | -          | 35,630              | 1,160            | 2          |
| 15XX | 非流動資產總計                      | <u>668,182</u>      | <u>22,289</u>    | <u>26</u>  | <u>677,908</u>      | <u>22,070</u>    | <u>33</u>  |
| 1XXX | 資 產 總 計                      | <u>\$ 2,558,015</u> | <u>\$ 85,322</u> | <u>100</u> | <u>\$ 2,048,016</u> | <u>\$ 66,677</u> | <u>100</u> |
|      | 負債及權益                        |                     |                  |            |                     |                  |            |
|      | 流動負債                         |                     |                  |            |                     |                  |            |
| 2100 | 短期借款(附註十六)                   | \$ 604,254          | \$ 20,155        | 24         | \$ 228,171          | \$ 7,429         | 11         |
| 2170 | 應付帳款                         | 114,595             | 3,822            | 5          | 99,971              | 3,255            | 5          |
| 2200 | 其他應付款(附註十七)                  | 71,598              | 2,388            | 3          | 65,151              | 2,121            | 3          |
| 2230 | 當期所得稅負債(附註二二)                | 7,719               | 257              | -          | 10,062              | 328              | 1          |
| 2280 | 租賃負債-流動(附註三及十三)              | 5,813               | 194              | -          | -                   | -                | -          |
| 2399 | 其他流動負債                       | 10,858              | 362              | -          | 5,017               | 162              | -          |
| 21XX | 流動負債總計                       | <u>814,837</u>      | <u>27,178</u>    | <u>32</u>  | <u>408,372</u>      | <u>13,295</u>    | <u>20</u>  |
|      | 非流動負債                        |                     |                  |            |                     |                  |            |
| 2570 | 遞延所得稅負債(附註二二)                | 101                 | 3                | -          | 223                 | 7                | -          |
| 2580 | 租賃負債-非流動(附註三及十三)             | 6,831               | 228              | -          | -                   | -                | -          |
| 2645 | 存入保證金                        | 1,181               | 39               | -          | 2,798               | 91               | -          |
| 25XX | 非流動負債總計                      | <u>8,113</u>        | <u>270</u>       | <u>-</u>   | <u>3,021</u>        | <u>98</u>        | <u>-</u>   |
| 2XXX | 負債總計                         | <u>822,950</u>      | <u>27,448</u>    | <u>32</u>  | <u>411,393</u>      | <u>13,393</u>    | <u>20</u>  |
|      | 歸屬於本公司業主之權益(附註十九)            |                     |                  |            |                     |                  |            |
| 3110 | 普通股股本                        | 392,700             | 12,667           | 15         | 392,700             | 12,667           | 19         |
| 3200 | 資本公積                         | 653,216             | 21,364           | 26         | 653,216             | 21,364           | 32         |
|      | 保留盈餘                         |                     |                  |            |                     |                  |            |
| 3310 | 法定盈餘公積                       | 84,046              | 2,756            | 3          | 54,177              | 1,794            | 3          |
| 3320 | 特別盈餘公積                       | 91,193              | 3,013            | 4          | 112,024             | 3,684            | 5          |
| 3350 | 未分配盈餘                        | 644,195             | 20,444           | 25         | 515,697             | 16,190           | 25         |
| 3400 | 其他權益                         | ( 130,285 )         | ( 2,370 )        | ( 5 )      | ( 91,191 )          | ( 2,415 )        | ( 4 )      |
| 3XXX | 權益總計                         | <u>1,735,065</u>    | <u>57,874</u>    | <u>68</u>  | <u>1,636,623</u>    | <u>53,284</u>    | <u>80</u>  |
|      | 負債及權益總計                      | <u>\$ 2,558,015</u> | <u>\$ 85,322</u> | <u>100</u> | <u>\$ 2,048,016</u> | <u>\$ 66,677</u> | <u>100</u> |

註：本集團原以美元編製合併財務報告，爰依規定以民國 108 年 12 月 31 日美元對新台幣之匯率 29.98 及 107 年 12 月 31 日美元對新台幣之匯率 30.715 換算為新台幣表達，供附列比較；惟所發行每股面額新台幣 10 元之股本，則鎖定公司章程訂定每股面額新台幣 10 元發行日之歷史匯率。

後附之附註係本合併財務報告之一部分。



董事長：Everline Overseas Inc.

戴朝榮




經理人：戴朝榮



會計主管：林耕平





泰昇國際控股公司  
(Taisun International Holding Corporation) 及子公司

民國 108 年 12 月 31 日

單位：新台幣仟元或美金仟元，惟每股盈餘為新台幣元或美金元

| 代 碼  |                               | 108年度             |                  |              | 107年度             |                 |              |
|------|-------------------------------|-------------------|------------------|--------------|-------------------|-----------------|--------------|
|      |                               | 新 台 幣             | 美 金              | %            | 新 台 幣             | 美 金             | %            |
| 4000 | 營業收入淨額(附註二十)                  | \$ 1,977,366      | \$ 63,968        | 100          | \$ 1,744,175      | \$ 57,852       | 100          |
| 5000 | 營業成本(附註二一)                    | <u>1,364,686</u>  | <u>44,147</u>    | <u>69</u>    | <u>1,222,866</u>  | <u>40,561</u>   | <u>70</u>    |
| 5900 | 營業毛利                          | <u>612,680</u>    | <u>19,821</u>    | <u>31</u>    | <u>521,309</u>    | <u>17,291</u>   | <u>30</u>    |
|      | 營業費用(附註二一)                    |                   |                  |              |                   |                 |              |
| 6100 | 推銷費用                          | 190,263           | 6,155            | 9            | 139,296           | 4,620           | 8            |
| 6200 | 管理費用                          | 91,897            | 2,973            | 5            | 83,387            | 2,766           | 5            |
| 6300 | 研究發展費用                        | 15,418            | 499              | 1            | 14,111            | 468             | 1            |
| 6450 | 預期信用減損損失                      | <u>93</u>         | <u>3</u>         | <u>-</u>     | <u>-</u>          | <u>-</u>        | <u>-</u>     |
| 6000 | 營業費用合計                        | <u>297,671</u>    | <u>9,630</u>     | <u>15</u>    | <u>236,794</u>    | <u>7,854</u>    | <u>14</u>    |
| 6900 | 營業淨利                          | <u>315,009</u>    | <u>10,191</u>    | <u>16</u>    | <u>284,515</u>    | <u>9,437</u>    | <u>16</u>    |
|      | 營業外收入及支出                      |                   |                  |              |                   |                 |              |
| 7010 | 其他收入(附註二一)                    | 74,315            | 2,404            | 4            | 48,520            | 1,609           | 3            |
| 7020 | 其他利益及損失(附註二一)                 | 1,838             | 59               | -            | 5,403             | 179             | -            |
| 7050 | 財務成本(附註二一)                    | <u>( 10,884 )</u> | <u>( 352 )</u>   | <u>-</u>     | <u>( 2,596 )</u>  | <u>( 86 )</u>   | <u>-</u>     |
| 7000 | 營業外收入及支出合計                    | <u>65,269</u>     | <u>2,111</u>     | <u>4</u>     | <u>51,327</u>     | <u>1,702</u>    | <u>3</u>     |
| 7900 | 稅前淨利                          | 380,278           | 12,302           | 20           | 335,842           | 11,139          | 19           |
| 7950 | 所得稅費用(附註二二)                   | <u>35,114</u>     | <u>1,136</u>     | <u>2</u>     | <u>37,151</u>     | <u>1,232</u>    | <u>2</u>     |
| 8200 | 本期淨利                          | <u>345,164</u>    | <u>11,166</u>    | <u>18</u>    | <u>298,691</u>    | <u>9,907</u>    | <u>17</u>    |
|      | 其他綜合損益                        |                   |                  |              |                   |                 |              |
| 8310 | 不重分類至損益之項目                    |                   |                  |              |                   |                 |              |
| 8316 | 透過其他綜合損益按公允價值衡量之權益工具投資未實現評價損益 | 648               | 21               | -            | ( 2,273 )         | ( 74 )          | -            |
| 8341 | 換算表達貨幣之兌換差額                   | <u>( 40,498 )</u> | <u>-</u>         | <u>( 2 )</u> | <u>50,522</u>     | <u>-</u>        | <u>3</u>     |
| 8360 | 後續可能重分類至損益之項目                 |                   |                  |              |                   |                 |              |
| 8361 | 國外營運機構財務報表換算之兌換差額             | <u>1,259</u>      | <u>41</u>        | <u>-</u>     | <u>( 27,416 )</u> | <u>( 910 )</u>  | <u>( 2 )</u> |
| 8300 | 本期其他綜合損益(稅後淨額)                | <u>( 38,591 )</u> | <u>62</u>        | <u>( 2 )</u> | <u>20,833</u>     | <u>( 984 )</u>  | <u>1</u>     |
| 8500 | 本期綜合損益總額                      | <u>\$ 306,573</u> | <u>\$ 11,228</u> | <u>16</u>    | <u>\$ 319,524</u> | <u>\$ 8,923</u> | <u>18</u>    |
|      | 淨利歸屬於：                        |                   |                  |              |                   |                 |              |
| 8610 | 母公司業主                         | <u>\$ 345,164</u> | <u>\$ 11,166</u> | <u>18</u>    | <u>\$ 298,691</u> | <u>\$ 9,907</u> | <u>17</u>    |
|      | 綜合損益總額歸屬於：                    |                   |                  |              |                   |                 |              |
| 8710 | 本公司業主                         | <u>\$ 306,573</u> | <u>\$ 11,228</u> | <u>16</u>    | <u>\$ 319,524</u> | <u>\$ 8,923</u> | <u>18</u>    |
|      | 每股盈餘(附註二三)                    |                   |                  |              |                   |                 |              |
|      | 來自繼續營業單位                      |                   |                  |              |                   |                 |              |
| 9710 | 基本                            | <u>\$ 8.79</u>    | <u>\$ 0.28</u>   |              | <u>\$ 7.61</u>    | <u>\$ 0.25</u>  |              |
| 9810 | 稀釋                            | <u>\$ 8.77</u>    | <u>\$ 0.28</u>   |              | <u>\$ 7.59</u>    | <u>\$ 0.25</u>  |              |

註：本集團原以美元編製合併財務報告，爰依規定以民國 108 年度美元對新台幣之平均匯率 30.912 及 107 年度美元對新台幣之平均匯率 30.149 換算為新台幣表達，供附列比較；惟所發行每股面額新台幣 10 元之股本，則鎖定公司章程訂定每股面額新台幣 10 元發行日之歷史匯率。



後附之附註係本合 部分。


經理人：戴朝榮



會計主管：林耕平







(Taisun International (Taiwan) Co., Ltd.) 及子公司

民國 108 年 12 月 31 日

單位：新台幣仟元

| 代碼 | 普通股股本 (附註十九)           |        | 資本公積       |            | 保留盈餘 (附註十九) |           |                   | 其他權益項目                    |            | 權益總額         |
|----|------------------------|--------|------------|------------|-------------|-----------|-------------------|---------------------------|------------|--------------|
|    | 股數 (仟股)                | 股本     | 發行溢價       | 法定盈餘公積     | 特別盈餘公積      | 未分配盈餘     | 國外營運機構財務報表換算之兌換差額 | 透過其他綜合損益按公允價值衡量之金融資產未實現損益 |            |              |
| A1 | 107年1月1日餘額             | 35,700 | \$ 357,000 | \$ 653,216 | \$ 28,792   | \$ 1,346  | \$ 531,919        | (\$ 113,088)              | \$ 1,064   | \$ 1,460,249 |
| B1 | 106年度盈餘指撥及分配           |        |            |            |             |           |                   |                           |            |              |
| B1 | 提列法定盈餘公積               | -      | -          | -          | 25,385      | -         | ( 25,385)         | -                         | -          | -            |
| B3 | 提列特別盈餘公積               | -      | -          | -          | -           | 110,678   | ( 110,678)        | -                         | -          | -            |
| B5 | 本公司股東現金股利              | -      | -          | -          | -           | -         | ( 142,800)        | -                         | -          | ( 142,800)   |
| B9 | 本公司股東股票股利              | 3,570  | 35,700     | -          | -           | -         | ( 35,700)         | -                         | -          | -            |
| D1 | 107年度淨利                | -      | -          | -          | -           | -         | 298,691           | -                         | -          | 298,691      |
| D3 | 107年度稅後其他綜合損益          | -      | -          | -          | -           | -         | -                 | 23,106                    | ( 2,273)   | 20,833       |
| D5 | 107年度綜合損益總額            | -      | -          | -          | -           | -         | 298,691           | 23,106                    | ( 2,273)   | 319,524      |
| Q1 | 處分透過其他綜合損益按公允價值衡量之權益工具 | -      | -          | -          | -           | -         | ( 350)            | -                         | -          | ( 350)       |
| Z1 | 107年12月31日餘額           | 39,270 | 392,700    | 653,216    | 54,177      | 112,024   | 515,697           | ( 89,982)                 | ( 1,209)   | 1,636,623    |
| B1 | 107年度盈餘指撥及分配           |        |            |            |             |           |                   |                           |            |              |
| B1 | 提列法定盈餘公積               | -      | -          | -          | 29,869      | -         | ( 29,869)         | -                         | -          | -            |
| B3 | 提列特別盈餘公積               | -      | -          | -          | -           | ( 20,831) | 20,831            | -                         | -          | -            |
| B5 | 本公司股東現金股利              | -      | -          | -          | -           | -         | ( 208,131)        | -                         | -          | ( 208,131)   |
| D1 | 108年度淨利                | -      | -          | -          | -           | -         | 345,164           | -                         | -          | 345,164      |
| D3 | 108年度稅後其他綜合損益          | -      | -          | -          | -           | -         | -                 | ( 39,239)                 | 648        | ( 38,591)    |
| D5 | 108年度綜合損益總額            | -      | -          | -          | -           | -         | 345,164           | ( 39,239)                 | 648        | 306,573      |
| Q1 | 處分透過其他綜合損益按公允價值衡量之權益工具 | -      | -          | -          | -           | -         | 503               | -                         | ( 503)     | -            |
| Z1 | 108年12月31日餘額           | 39,270 | \$ 392,700 | \$ 653,216 | \$ 84,046   | \$ 91,193 | \$ 644,195        | (\$ 129,221)              | (\$ 1,064) | \$ 1,735,065 |

註：本集團原以美元編製合併財務報告，爰依規定以民國 108 年度美元對新台幣之平均匯率 30.912 及 107 年度美元對新台幣之平均匯率 30.149 換算為新台幣表達，供附列比較；惟所發行每股面額新台幣 10 元之股本，則鎖定公司發行日之歷史匯率。

後附之附註係本合併財務報告之一部分。

董事長：Everlink Overseas Inc.  
戴朝榮




經理人：戴朝榮



會計主管：林耕平





(Taisun International Holdings Corporation) 及子公司

民國 108 年 12 月 31 日

單位：美金仟元

| 代碼 | 普通股本 (附註十九)            | 資本公積   | 保留盈餘 (附註十九) | 其他權益項目            |                           |          | 權益總額      |            |         |           |
|----|------------------------|--------|-------------|-------------------|---------------------------|----------|-----------|------------|---------|-----------|
|    |                        |        |             | 國外營運機構財務報表換算之兌換差額 | 透過其他綜合損益按公允價值衡量之金融資產未實現損益 | 權益總額     |           |            |         |           |
|    | 股數 (仟股)                | 股      | 發行溢價        | 法定盈餘公積            | 特別盈餘公積                    | 未分配盈餘    |           |            |         |           |
| A1 | 107年1月1日餘額             | 35,700 | \$ 11,493   | \$ 21,364         | \$ 959                    | \$ 45    | \$ 16,638 | (\$ 1,466) | \$ 35   | \$ 49,068 |
| B1 | 106年度盈餘指撥及分配           |        |             |                   |                           |          |           |            |         |           |
| B1 | 提列法定盈餘公積               | -      | -           | -                 | 835                       | -        | ( 835)    | -          | -       | -         |
| B3 | 提列特別盈餘公積               | -      | -           | -                 | -                         | 3,639    | ( 3,639)  | -          | -       | -         |
| B5 | 本公司股東現金股利              | -      | -           | -                 | -                         | -        | ( 4,696)  | -          | -       | ( 4,696)  |
| B9 | 本公司股東股票股利              | 3,570  | 1,174       | -                 | -                         | -        | ( 1,174)  | -          | -       | -         |
| D1 | 107年度淨利                | -      | -           | -                 | -                         | -        | 9,907     | -          | -       | 9,907     |
| D3 | 107年度稅後其他綜合損益          | -      | -           | -                 | -                         | -        | -         | ( 910)     | ( 74)   | ( 984)    |
| D5 | 107年度綜合損益總額            | -      | -           | -                 | -                         | -        | 9,907     | ( 910)     | ( 74)   | 8,923     |
| Q1 | 處分透過其他綜合損益按公允價值衡量之權益工具 | -      | -           | -                 | -                         | -        | ( 11)     | -          | -       | ( 11)     |
| Z1 | 107年12月31日餘額           | 39,270 | 12,667      | 21,364            | 1,794                     | 3,684    | 16,190    | ( 2,376)   | ( 39)   | 53,284    |
| B1 | 107年度盈餘指撥及分配           |        |             |                   |                           |          |           |            |         |           |
| B1 | 提列法定盈餘公積               | -      | -           | -                 | 962                       | -        | ( 962)    | -          | -       | -         |
| B3 | 提列特別盈餘公積               | -      | -           | -                 | -                         | ( 671)   | 671       | -          | -       | -         |
| B5 | 本公司股東現金股利              | -      | -           | -                 | -                         | -        | ( 6,638)  | -          | -       | ( 6,638)  |
| D1 | 108年度淨利                | -      | -           | -                 | -                         | -        | 11,166    | -          | -       | 11,166    |
| D3 | 108年度稅後其他綜合損益          | -      | -           | -                 | -                         | -        | -         | 41         | 21      | 62        |
| D5 | 108年度綜合損益總額            | -      | -           | -                 | -                         | -        | 11,166    | 41         | 21      | 11,228    |
| Q1 | 處分透過其他綜合損益按公允價值衡量之權益工具 | -      | -           | -                 | -                         | -        | 17        | -          | ( 17)   | -         |
| Z1 | 108年12月31日餘額           | 39,270 | \$ 12,667   | \$ 21,364         | \$ 2,756                  | \$ 3,013 | \$ 20,444 | (\$ 2,335) | (\$ 35) | \$ 57,874 |

後附之附註係本合併財務報告之一部分。

董事長：Everlink Overseas Inc. 戴朝榮




經理人：戴朝榮



會計主管：林耕平





泰昇國際控股有限公司  
(Taisun Int'l (Holding) Corporation) 及子公司

民國 108 年 及 12 月 31 日

單位：新台幣仟元  
或美金仟元

| 代 碼              |                            | 108年度            |                 | 107年度            |                 |
|------------------|----------------------------|------------------|-----------------|------------------|-----------------|
|                  |                            | 新 台 幣            | 美 金             | 新 台 幣            | 美 金             |
| <b>營業活動之現金流量</b> |                            |                  |                 |                  |                 |
| A10000           | 稅前淨利                       | \$ 380,278       | \$ 12,302       | \$ 335,842       | \$ 11,139       |
| A20010           | 收益費損項目                     |                  |                 |                  |                 |
| A20100           | 折舊費用                       | 93,157           | 3,013           | 58,458           | 1,940           |
| A20200           | 攤銷費用                       | 529              | 17              | 515              | 17              |
| A29900           | 預付租賃款攤銷                    | -                | -               | 1,599            | 53              |
| A20900           | 財務成本                       | 10,884           | 352             | 2,596            | 86              |
| A21200           | 利息收入                       | ( 72,739)        | ( 2,353)        | ( 48,042)        | ( 1,593)        |
| A21300           | 股利收入                       | ( 1,576)         | ( 51)           | ( 478)           | ( 16)           |
| A22500           | 處分及報廢不動產、廠房<br>及設備損失       | 651              | 21              | -                | -               |
| A20300           | 預期信用減損損失                   | 93               | 3               | -                | -               |
| A23700           | 存貨跌價及呆滯損失                  | 1,886            | 61              | -                | -               |
| A29900           | 租賃修改利益                     | ( 115)           | ( 4)            | -                | -               |
| A30000           | <b>營業資產及負債之淨變動數</b>        |                  |                 |                  |                 |
| A31130           | 應收票據                       | 155              | 5               | ( 362)           | ( 12)           |
| A31150           | 應收帳款                       | ( 20,927)        | ( 677)          | ( 25,325)        | ( 840)          |
| A31180           | 其他應收款                      | ( 1,917)         | ( 62)           | 874              | 29              |
| A31200           | 存 貨                        | 32,303           | 1,045           | ( 45,103)        | ( 1,496)        |
| A31230           | 預付款項                       | ( 18,362)        | ( 594)          | ( 25,295)        | ( 839)          |
| A31240           | 其他流動資產                     | ( 155)           | ( 5)            | 60               | 2               |
| A32150           | 應付帳款                       | 17,527           | 567             | ( 5,276)         | ( 175)          |
| A32180           | 其他應付款                      | 7,450            | 241             | 20,109           | 667             |
| A32230           | 其他流動負債                     | <u>6,182</u>     | <u>200</u>      | <u>( 511)</u>    | <u>( 17)</u>    |
| A33000           | 營運產生之現金                    | 435,304          | 14,081          | 269,661          | 8,945           |
| A33300           | 支付之利息                      | ( 10,083)        | ( 326)          | ( 2,428)         | ( 81)           |
| A33500           | 支付之所得稅                     | <u>( 40,339)</u> | <u>( 1,305)</u> | <u>( 30,820)</u> | <u>( 1,022)</u> |
| AAAA             | 營業活動之淨現金流入                 | <u>384,882</u>   | <u>12,450</u>   | <u>236,413</u>   | <u>7,842</u>    |
| <b>投資活動之現金流量</b> |                            |                  |                 |                  |                 |
| B00010           | 取得透過其他綜合損益按公允<br>價值衡量之金融資產 | ( 12,519)        | ( 405)          | ( 19,412)        | ( 632)          |
| B00020           | 處分透過其他綜合損益按公允<br>價值衡量之金融資產 | 3,837            | 128             | 10,075           | 328             |
| B00040           | 取得按攤銷後成本衡量之金融<br>資產        | ( 711,409)       | ( 23,014)       | ( 73,955)        | ( 2,453)        |
| B02700           | 購置不動產、廠房及設備                | ( 60,445)        | ( 1,956)        | ( 55,067)        | ( 1,827)        |
| B06700           | 其他非流動資產增加                  | ( 10,015)        | ( 324)          | ( 32,923)        | ( 1,092)        |
| B04500           | 購置無形資產                     | ( 153)           | ( 5)            | -                | -               |
| B07100           | 預付設備款增加                    | ( 48,686)        | ( 1,575)        | ( 127,229)       | ( 4,220)        |


( 接 次 頁 )

(承前頁)

| 代 碼    |                   | 108年度              |                   | 107年度              |                  |
|--------|-------------------|--------------------|-------------------|--------------------|------------------|
|        |                   | 新 台 幣              | 美 金               | 新 台 幣              | 美 金              |
| B07500 | 收取之利息             | \$ 60,641          | \$ 1,962          | \$ 44,618          | \$ 1,480         |
| B07600 | 收取之股利             | <u>1,576</u>       | <u>51</u>         | <u>478</u>         | <u>16</u>        |
| BBBB   | 投資活動之淨現金流出        | ( <u>777,173</u> ) | ( <u>25,138</u> ) | ( <u>253,415</u> ) | ( <u>8,400</u> ) |
|        | 籌資活動之現金流量         |                    |                   |                    |                  |
| C00100 | 短期借款增加            | 393,386            | 12,726            | 110,587            | 3,668            |
| C03000 | 存入保證金減少           | ( 1,607 )          | ( 52 )            | ( 60 )             | ( 2 )            |
| C04020 | 租賃本金償還            | ( 5,250 )          | ( 168 )           | -                  | -                |
| C04500 | 支付本公司業主股利         | ( <u>208,131</u> ) | ( <u>6,638</u> )  | ( <u>142,800</u> ) | ( <u>4,696</u> ) |
| CCCC   | 籌資活動之淨現金流入<br>(出) | <u>178,398</u>     | <u>5,868</u>      | ( <u>32,273</u> )  | ( <u>1,030</u> ) |
| DDDD   | 匯率變動對現金及約當現金之影響   | <u>2,409</u>       | <u>64</u>         | ( <u>6,213</u> )   | ( <u>667</u> )   |
| EEEE   | 現金及約當現金減少         | ( 211,484 )        | ( 6,756 )         | ( 55,488 )         | ( 2,255 )        |
| E00100 | 年初現金及約當現金餘額       | <u>373,429</u>     | <u>12,158</u>     | <u>428,917</u>     | <u>14,413</u>    |
| E00200 | 年底現金及約當現金餘額       | <u>\$ 161,945</u>  | <u>\$ 5,402</u>   | <u>\$ 373,429</u>  | <u>\$ 12,158</u> |

註：本集團原以美元編製合併財務報告，爰依規定以民國 108 年度美元對新台幣之平均匯率 30.912 及 107 年度美元對新台幣之平均匯率 30.149 換算為新台幣表達，供附列比較；惟所發行每股面額新台幣 10 元之股本，則鎖定公司章程訂定每股面額新台幣 10 元發行日之歷史匯率。

後附之附註係本合併財務報告之一部分。



董事長：Everline Overseas

戴朝榮



經理人：戴朝榮



會計主管：林耕平



泰昇國際（控股）有限公司  
（Taisun Int'l (Holding) Corporation）及子公司

合併財務報告附註

民國 108 年及 107 年 1 月 1 日至 12 月 31 日

（除另註明外，金額以美金仟元及新台幣仟元為單位）

一、公司沿革

泰昇國際（控股）有限公司（Taisun Int'l (Holding) Corporation）（以下簡稱「本公司」）係於 103 年 2 月設立於英屬開曼群島，主要係為首次辦理股票公開發行及向台灣證券交易所股份有限公司申請股票上市所進行之組織架構重組而設立，本公司依股權交換之約定於 103 年 12 月 31 日完成組織架構重組，重組後本公司成為所有合併個體之控股公司。本公司及子公司（以下稱「合併公司」）所經營主要營業項目為生產及銷售嬰兒紙尿褲、嬰兒拉拉褲、成人失禁產品、女性衛生棉及濕紙巾等產品。

本公司股票自 106 年 1 月起在台灣證券交易所上市買賣。

本公司之功能性貨幣為美金，由於本公司係於台灣上市買賣，為增加財務報告之比較性及一致性，本合併財務報告係以新台幣表達，並併列美金表示。108 年及 107 年 12 月 31 日美金對新台幣之即期匯率為 USD\$1=NT\$29.98 及 USD\$1=NT\$30.715，平均匯率為 USD\$1=NT\$30.912 及 USD\$1=NT\$30.149，惟所發行每股面額新台幣 10 元之股本，則鎖定公司章程訂定每股面額新台幣 10 元發行日之歷史匯率乘以發行股數計算。

二、通過合併財務報告之日期及程序

本合併財務報告於 109 年 2 月 27 日經董事會通過。

三、新發布及修訂準則及解釋之適用

- （一）首次適用修正後之證券發行人財務報告編製準則及金融監督管理委員會（以下稱「金管會」）認可並發布生效之國際財務報導準則（IFRS）、國際會計準則（IAS）、解釋（IFRIC）及解釋公告（SIC）（以下稱「IFRSs」）

除下列說明外，適用修正後之證券發行人財務報告編製準則及金管會認可並發布生效之 IFRSs 將不致造成合併公司會計政策之重大變動：

#### 1. IFRS 16「租賃」

IFRS 16 規範租賃協議之辨認與出租人及承租人會計處理，該準則將取代 IAS 17「租賃」及 IFRIC 4「決定一項安排是否包含租賃」等相關解釋。相關會計政策請參閱附註四。

##### 租賃定義

合併公司選擇僅就 108 年 1 月 1 日以後簽訂（或變動）之合約依 IFRS 16 評估是否係屬（或包含）租賃，先前已依 IAS 17 及 IFRIC 4 辨認為租賃之合約不予重新評估並依 IFRS 16 之過渡規定處理。

##### 合併公司為承租人

除低價值標的資產租賃及短期租賃選擇按直線基礎認列費用外，其他租賃係於合併資產負債表認列使用權資產及租賃負債。合併綜合損益表係分別表達使用權資產之折舊費用及租賃負債按有效利息法所產生之利息費用。於合併現金流量表中，償付租賃負債之本金金額表達為籌資活動，支付利息部分則列為將列為營業活動。適用 IFRS 16 前，分類為營業租賃之合約係按直線基礎認列費用，為取得越南及柬埔寨土地使用權預付之租賃給付係認列於預付租賃款。營業租賃現金流量於合併現金流量表係表達於營業活動。分類為融資租賃之合約係於合併資產負債表認列租賃資產及應付租賃款。

合併公司選擇將追溯適用 IFRS 16 之累積影響數調整於 108 年 1 月 1 日保留盈餘，不重編比較資訊。

先前依 IAS 17 以營業租賃處理之協議，於 108 年 1 月 1 日租賃負債之衡量係以剩餘租賃給付按該日承租人之增額借款利率折現，全部使用權資產係以該日之租賃負債金額並調整先前已認列之預付或應付租賃給付金額衡量，所認列之使用權資產均適用 IAS 36 評估減損。

合併公司亦適用下列權宜作法：

- (1) 對具有合理類似特性之租賃組合使用單一折現率衡量租賃負債。
- (2) 租賃期間於 108 年 12 月 31 日以前結束之租賃依短期租賃處理。

合併公司於 108 年 1 月 1 日認列租賃負債所適用之增額借款利率加權平均數為 1.41%-4.60%，該租賃負債金額與 107 年 12 月 31 日不可取消營業租賃之未來最低租賃給付總額之差異說明如下：

單位：新台幣仟元

|                                    |                 |
|------------------------------------|-----------------|
| 107 年 12 月 31 日不可取消營業租賃之未來最低租賃給付總額 | \$ 4,214        |
| 減：適用豁免之短期租賃                        | ( 888 )         |
| 108 年 1 月 1 日未折現總額                 | <u>\$ 3,326</u> |
| 按 108 年 1 月 1 日增額借款利率折現後之現值        | <u>\$ 3,303</u> |
| 108 年 1 月 1 日租賃負債餘額                | <u>\$ 3,303</u> |

單位：美金仟元

|                                    |               |
|------------------------------------|---------------|
| 107 年 12 月 31 日不可取消營業租賃之未來最低租賃給付總額 | \$ 137        |
| 減：適用豁免之短期租賃                        | ( 28 )        |
| 108 年 1 月 1 日未折現總額                 | <u>\$ 109</u> |
| 按 108 年 1 月 1 日增額借款利率折現後之現值        | <u>\$ 107</u> |
| 108 年 1 月 1 日租賃負債餘額                | <u>\$ 107</u> |

#### 合併公司為出租人

於過渡時對出租人之租賃不作任何調整，且自 108 年 1 月 1 日起始適用 IFRS 16。

單位：新台幣仟元

|          | 108年1月1日調<br>整前金額 | 首次適用<br>之調整 | 108年1月1日調<br>整後金額 |
|----------|-------------------|-------------|-------------------|
| 使用權資產－土地 |                   |             |                   |
| 成本       | \$ -              | \$ 96,436   | \$ 96,436         |
| 使用權資產－建築 |                   |             |                   |
| 物成本      | -                 | 3,303       | 3,303             |
| 預付租賃款    | 1,621             | ( 1,621)    | -                 |
| 長期預付租賃款  | 94,815            | ( 94,815)   | -                 |
| 租賃負債－流動  | -                 | 2,889       | 2,889             |
| 租賃負債－非流動 | -                 | 414         | 414               |

單位：美金仟元

|          | 108年1月1日調<br>整前金額 | 首次適用<br>之調整 | 108年1月1日<br>調整後<br>帳面金額 |
|----------|-------------------|-------------|-------------------------|
| 使用權資產－土地 |                   |             |                         |
| 成本       | \$ -              | \$ 3,140    | \$ 3,140                |
| 使用權資產－建築 |                   |             |                         |
| 物成本      | -                 | 107         | 107                     |
| 預付租賃款    | 53                | ( 53)       | -                       |
| 長期預付租賃款  | 3,087             | ( 3,087)    | -                       |
| 租賃負債－流動  | -                 | 94          | 94                      |
| 租賃負債－非流動 | -                 | 13          | 13                      |

## 2. IFRIC 23 「所得稅務處理之不確定性」

IFRIC 23 釐清當存有所得稅務處理之不確定性時，合併公司須假設稅務機關將可取具所有相關資料進行審查，若判斷其申報之稅務處理很有可能被稅務機關接受，合併公司對於課稅所得、課稅基礎、未使用課稅損失、未使用課稅抵減及稅率之決定必須與申報所得稅時所採用之稅務處理一致。若稅務機關並非很有可能接受申報之稅務處理，合併公司須採最可能金額或預期值（應採兩者中較能預測不確定性最終結果之方法）評估。若事實及情況改變，合併公司須重評估其判斷與估計。



(二) 109 年適用之金融監督管理委員會（以下稱「金管會」）認可之 IFRSs

| <u>新發布／修正／修訂準則及解釋</u>              | <u>IASB 發布之生效日</u>  |
|------------------------------------|---------------------|
| IFRS 3 之修正「業務之定義」                  | 2020 年 1 月 1 日（註 1） |
| IFRS 9、IAS 39 及 IFRS 7 之修正「利率指標變革」 | 2020 年 1 月 1 日（註 2） |
| IAS 1 及 IAS 8 之修正「重大性之定義」          | 2020 年 1 月 1 日（註 3） |

註 1：收購日在年度報導期間開始於 2020 年 1 月 1 日以後之企業合併及於前述日期以後發生之資產取得適用此項修正。

註 2：2020 年 1 月 1 日以後開始之年度期間追溯適用此項修正。

註 3：2020 年 1 月 1 日以後開始之年度期間推延適用此項修正。

IAS 1 及 IAS 8 之修正「重大性之定義」

該修正並未修改重大性定義，僅提供較易理解之說明。修改後重大性定義並額外說明，不重大資訊可能將重大資訊模糊化。此外，IAS 1 目前係以「可能影響使用者」作為重大性之門檻，修正後之規定將改以「可被合理預期將影響使用者」作為重大性之門檻。

除上述影響外，截至本合併財務報告通過發布日止，合併公司仍持續評估其他準則、解釋之修正對財務狀況與財務績效之影響，相關影響待評估完成時予以揭露。

(三) IASB 已發布但尚未經金管會認可並發布生效之 IFRSs

| <u>新發布／修正／修訂準則及解釋</u>                       | <u>IASB 發布之生效日(註 1)</u> |
|---|-------------------------|
| IFRS 10 及 IAS 28 之修正「投資者與其關聯企業或合資間之資產出售或投入」 | 未定                      |
| IFRS 17「保險合約」                               | 2021 年 1 月 1 日          |
| IAS 1 之修正「將負債分類為流動或非流動」                     | 2022 年 1 月 1 日          |

註 1：除另註明外，上述新發布／修正／修訂準則或解釋係於各該日期以後開始之年度報導期間生效。

截至本合併財務報告通過發布日止，合併公司仍持續評估上述準則、解釋之修正對財務狀況與財務績效之影響，相關影響待評估完成時予以揭露。

#### 四、重大會計政策之彙總說明

##### (一) 遵循聲明

本合併財務報告係依照證券發行人財務報告編製準則及經金管會認可並發布生效之 IFRSs 編製。

##### (二) 編製基礎

除按公允價值衡量之金融工具外，本合併財務報告係依歷史成本基礎編製。

公允價值衡量依照相關輸入值之可觀察程度及重要性分為第 1 等級至第 3 等級：

1. 第 1 等級輸入值：係指於衡量日可取得之相同資產或負債於活絡市場之報價（未經調整）。
2. 第 2 等級輸入值：係指除第 1 等級之報價外，資產或負債直接（亦即價格）或間接（亦即由價格推導而得）之可觀察輸入值。
3. 第 3 等級輸入值：係指資產或負債之不可觀察之輸入值。

##### (三) 資產與負債區分流動與非流動之標準

流動資產包括：

1. 主要為交易目的而持有之資產；
2. 預期於資產負債表日後 12 個月內實現之資產；及
3. 現金及約當現金（但不包括於資產負債表日後逾 12 個月用以交換或清償負債而受到限制者）。

流動負債包括：

1. 主要為交易目的而持有之負債；
2. 於資產負債表日後 12 個月內到期清償之負債（即使於資產負債表日後至通過發布財務報告前已完成長期性之再融資或重新安排付款協議，亦屬流動負債），以及
3. 不能無條件將清償期限遞延至資產負債表日後至少 12 個月之負債。惟負債之條款可能依交易對方之選擇，以發行權益工具而導致其清償者，並不影響分類。

非屬上述流動資產或流動負債者，係分類為非流動資產或非流動負債。

#### (四) 合併基礎

本合併財務報告係包含本公司及由本公司所控制個體（子公司）之財務報告。子公司之財務報告已予調整，以使其會計政策與合併公司之會計政策一致。於編製合併財務報告時，各個體間之交易、帳戶餘額、收益及費損已全數予以銷除。子公司之綜合損益總額係歸屬至本公司業主及非控制權益，即使非控制權益因而成為虧損餘額。

當合併公司對子公司所有權權益之變動未導致喪失控制者，係作為權益交易處理。合併公司及非控制權益之帳面金額已予調整，以反映其於子公司相對權益之變動。非控制權益之調整金額與所支付或收取對價之公允價值間之差額，係直接認列為權益且歸屬於本公司業主。

子公司明細、持股比率及營業項目，參閱附註十一及附表五。

#### (五) 外幣

各個體編製財務報告時，以個體功能性貨幣以外之貨幣（外幣）交易者，依交易日匯率換算為功能性貨幣記錄。

外幣貨幣性項目於每一資產負債表日以收盤匯率換算。因交割貨幣性項目或換算貨幣性項目產生之兌換差額，於發生當期認列於損益。

以公允價值衡量之外幣非貨幣性項目係以決定公允價值當日之匯率換算，所產生之兌換差額列為當期損益，惟屬公允價值變動認列於其他綜合損益者，其產生之兌換差額列於其他綜合損益。

以歷史成本衡量之外幣非貨幣性項目係以交易日之匯率換算，不再重新換算。

於編製合併財務報告時，本公司及其國外營運機構（包含營運所在國家或使用之貨幣與本公司不同之子公司、關聯企業、合資或分公司）之資產及負債以每一資產負債表日匯率換算為新台幣。收益及費損項目係以當期平均匯率換算，所產生之兌換差額列於其他綜合損益。

若合併公司處分國外營運機構之所有權益，或處分國外營運機構之子公司部分權益但喪失控制，或處分國外營運機構之聯合協議或關聯企業後之保留權益係金融資產並按金融工具之會計政策處理，所有與該國外營運機構相關之累計兌換差額將重分類至損益。

若部分處分國外營運機構之子公司未導致喪失控制，係按比例將累計兌換差額重新歸屬予該子公司之非控制權益，而不認列為損益。在其他任何部分處分國外營運機構之情況下，累計兌換差額則按處分比例重分類至損益。

#### (六) 存 貨

存貨包括原料、物料及製成品。存貨係以成本與淨變現價值孰低衡量，比較成本與淨變現價值時除同類別存貨外係以個別項目為基礎。淨變現價值係指在正常情況下之估計售價減除至完工尚需投入之估計成本及完成出售所需之估計成本後之餘額。存貨成本之計算係採加權平均法。

#### (七) 不動產、廠房及設備

不動產、廠房及設備係以成本認列，後續以成本減除累計折舊及累計減損損失後之金額衡量。

不動產、廠房及設備（包含融資租賃所持有之資產）於耐用年限內按直線基礎，對每一重大部分單獨提列折舊。若租賃期間較耐用年限短者，則於租賃期間內提列折舊。合併公司至少於每一年度結束日對估計耐用年限、殘值及折舊方法進行檢視，並推延適用會計估計變動之影響。

不動產、廠房及設備除列時，淨處分價款與該資產帳面金額間之差額係認列於損益。

#### (八) 無形資產

##### 1. 單獨取得

單獨取得之有限耐用年限無形資產原始以成本衡量，後續係以成本減除累計攤銷及累計減損損失後之金額衡量。無形資產於耐用年限內按直線基礎進行攤銷。合併公司至少於每一年度結束日對估計耐用年限、殘值及攤銷方法進行檢視，並推延

適用會計估計變動之影響。非確定耐用年限無形資產係以成本減除累計減損損失列報。

## 2. 除 列

無形資產除列時，淨處分價款與該資產帳面金額間之差額係認列於當期損益。

### (九) 有形及無形資產（商譽除外）合約成本相關資產之減損

合併公司於每一資產負債表日評估是否有任何跡象顯示有形及無形資產（商譽除外）可能已減損。若有任一減損跡象存在，則估計該資產之可回收金額。倘無法估計個別資產之可回收金額，合併公司估計該資產所屬現金產生單位之可回收金額。共用資產係依合理一致基礎分攤至個別現金產生單位。

針對非確定耐用年限及尚未可供使用之無形資產，至少每年及有減損跡象時進行減損測試。

可回收金額為公允價值減出售成本與其使用價值之較高者。個別資產或現金產生單位之可回收金額若低於其帳面金額時，將該資產或現金產生單位之帳面金額調減至其可回收金額，減損損失係認列於損益。

因客戶合約所認列之存貨、不動產、廠房及設備及無形資產先依存貨減損規定及上述規定認列減損，次依合約成本相關資產之帳面金額超過提供相關商品或勞務預期可收取之對價剩餘金額扣除直接相關成本後之金額認列為減損損失，續將合約成本相關資產之帳面金額計入所屬現金產生單位，以進行現金產生單位之減損評估。

當減損損失於後續迴轉時，該資產、現金產生單位或合約成本相關資產之帳面金額調增至修訂後之可回收金額，惟增加後之帳面金額以不超過該資產、現金產生單位或合約成本相關資產若未於以前年度認列減損損失時所決定之帳面金額（減除攤銷或折舊）。減損損失之迴轉係認列於損益。

### (十) 金融工具

金融資產與金融負債於合併公司成為該工具合約條款之一方時認列於合併資產負債表。

原始認列金融資產與金融負債時，若金融資產或金融負債非屬透過損益按公允價值衡量者，係按公允價值加計直接可歸屬於取得或發行金融資產或金融負債之交易成本衡量。直接可歸屬於取得或發行透過損益按公允價值衡量之金融資產或金融負債之交易成本，則立即認列為損益。

## 1. 金融資產

金融資產之慣例交易係採交易日會計認列及除列。

### (1) 衡量種類

合併公司所持有之金融資產種類為透過損益按公允價值衡量之金融資產、按攤銷後成本衡量之金融資產與透過其他綜合損益按公允價值衡量之權益工具投資。

#### A. 透過損益按公允價值衡量之金融資產

透過損益按公允價值衡量之金融資產包括強制透過損益按公允價值衡量。強制透過損益按公允價值衡量之金融資產包括合併公司未指定透過其他綜合損益按公允價值衡量之權益工具投資，及不符合分類為按攤銷後成本衡量或透過其他綜合損益按公允價值衡量之債務工具投資。

透過損益按公允價值衡量之金融資產係按公允價值衡量，其再衡量產生之利益或損失（包含該金融資產所產生之任何股利或利息）係認列於損益。公允價值之決定方式請參閱附註二五。

#### B. 按攤銷後成本衡量之金融資產

合併公司投資金融資產若同時符合下列兩條件，則分類為按攤銷後成本衡量之金融資產：

- a. 係於某經營模式下持有，該模式之目的係持有金融資產以收取合約現金流量；及
- b. 合約條款產生特定日期之現金流量，該等現金流量完全為支付本金及流通在外本金金額之利息。

按攤銷後成本衡量之金融資產（包括現金及約當現

金、按攤銷後成本衡量之金融資產、應收票據及帳款與其他應收款)於原始認列後，係以有效利息法決定之總帳面金額減除任何減損損失之攤銷後成本衡量，任何外幣兌換損益則認列於損益。

除下列兩種情況外，利息收入係以有效利率乘以金融資產總帳面金額計算：

- a. 購入或創始之信用減損金融資產，利息收入係以信用調整後有效利率乘以金融資產攤銷後成本計算。
- b. 非屬購入或創始之信用減損，但後續變成信用減損之金融資產，利息收入係以有效利率乘以金融資產攤銷後成本計算。

約當現金包括自取得日起 3 個月內、高度流動性、可隨時轉換成定額現金且價值變動風險甚小之定期存款，係用於滿足短期現金承諾。

#### C. 透過其他綜合損益按公允價值衡量之權益工具投資

合併公司於原始認列時，可作一不可撤銷之選擇，將非持有供交易且非企業合併收購者所認列或有對價之權益工具投資，指定透過其他綜合損益按公允價值衡量。

透過其他綜合損益按公允價值衡量之權益工具投資係按公允價值衡量，後續公允價值變動列報於其他綜合損益，並累計於其他權益中。於投資處分時，累積損益直接移轉至保留盈餘，並不重分類為損益。

透過其他綜合損益按公允價值衡量之權益工具投資之股利於合併公司收款之權利確立時認列於損益中，除非該股利明顯代表部分投資成本之回收。

#### (2) 金融資產之減損

合併公司於每一資產負債表日按預期信用損失評估按攤銷後成本衡量之金融資產(含應收款項)之減損損失。

應收票據及帳款與其他應收款均按存續期間預期信用損失認列備抵損失。其他金融資產係先評估自原始認列後

信用風險是否顯著增加，若未顯著增加，則按 12 個月預期信用損失認列備抵損失，若已顯著增加，則按存續期間預期信用損失認列備抵損失。

預期信用損失係以發生違約之風險作為權重之加權平均信用損失。12 個月預期信用損失係代表金融工具於報導日後 12 個月內可能違約事項所產生之預期信用損失，存續期間預期信用損失則代表金融工具於預期存續期間所有可能違約事項產生之預期信用損失。

上述金融資產之減損損失係藉由備抵帳戶調降其帳面金額。

### (3) 金融資產之除列

合併公司僅於對來自金融資產現金流量之合約權利失效，或已移轉金融資產且該資產所有權之幾乎所有風險及報酬已移轉予其他企業時，始將金融資產除列。

按攤銷後成本衡量之金融資產整體除列時，其帳面金額與所收取對價間之差額係認列於損益。透過其他綜合損益按公允價值衡量之債務工具投資整體除列時，其帳面金額與所收取對價加計已認列於其他綜合損益之任何累計利益或損失之總和間之差額係認列於損益。透過其他綜合損益按公允價值衡量之權益工具投資整體除列時，累積損益直接移轉至保留盈餘，並不重分類為損益。

## 2. 權益工具

合併公司發行之債務及權益工具係依據合約協議之實質與金融負債及權益工具之定義分類為金融負債或權益。

合併公司發行之權益工具係以取得之價款扣除直接發行成本後之金額認列。

再取回本公司本身之權益工具係於權益項下認列與減除。購買、出售、發行或註銷本公司本身之權益工具不認列於損益。



### 3. 金融負債

#### (1) 後續衡量

所有金融負債係以有效利息法按攤銷後成本衡量。

#### 透過損益按公允價值衡量之金融負債

透過損益按公允價值衡量之金融負債包含持有供交易及指定為透過損益按公允價值衡量。

持有供交易之金融負債係按公允價值衡量，相關利益或損失係認列於其他利益及損失／所產生之利息係認列於財務成本，其他再衡量產生之利益或損失係認列於其他利益及損失。

#### (2) 金融負債之除列

除列金融負債時，其帳面金額與所支付對價（包含任何所移轉之非現金資產或承擔之負債）間之差額認列為損益。

#### (十一) 收入認列

合併公司於客戶合約辨認履約義務後，將交易價格分攤至各履約義務，並於滿足各履約義務時認列收入。

銷售商品主係於客戶對所承諾資產取得控制時認列收入，即當商品交付予客戶，滿足履約義務之時點。

商品銷售收入係按已收或應收對價之公允價值衡量，並扣除估計之客戶退貨、折扣及其他類似之折讓。合併公司基於歷史經驗及考量不同之合約條件，以估計可能發生之銷貨退回及折讓，據以認列負債準備。

#### (十二) 租賃

##### 108年

合併公司於合約成立日評估合約是否係屬（或包含）租賃。

對於包含租賃及非租賃組成部分之合約，合併公司以相對單獨價格為基礎分攤合約中之對價並分別處理。

## 合併公司為承租人

除適用認列豁免之低價值標的資產租賃及短期租賃之租賃給付係按直線基礎於租賃期間內認列為費用，其他租賃皆於租賃開始日認列使用權資產及租賃負債。

使用權資產原始按成本（包含租賃負債之原始衡量金額、租賃開始日前支付之租賃給付減除收取之租賃誘因、原始直接成本及復原標的資產之估計成本）衡量，後續按成本減除累計折舊及累計減損損失後之金額衡量，並調整租賃負債之再衡量數。

使用權資產採直線基礎自租賃開始日起至耐用年限屆滿時或租賃期間屆滿時兩者之較早者提列折舊。若租賃期間屆滿時將取得標的資產所有權，或若使用權資產之成本反映購買選擇權之行使，則自租賃開始日起至標的資產耐用年限屆滿時提列折舊。

租賃負債原始按租賃給付（包含固定給付、實質固定給付、取決於指數或費率之變動租賃給付，及已反映於租賃期間之租賃終止罰款，減除收取之租賃誘因）之現值衡量。若租賃隱含利率容易確定，租賃給付使用該利率折現。若該利率並非容易確定，則使用承租人增額借款利率。

後續，租賃負債採有效利息法按攤銷後成本基礎衡量，且利息費用係於租賃期間分攤。若租賃期間或用於決定租賃給付之指數或費率變動導致未來租賃給付有變動，合併公司再衡量租賃負債，並相對調整使用權資產，惟若使用權資產之帳面金額已減至零，則剩餘之再衡量金額認列於損益中。租賃負債係單獨表達於合併資產負債表。

## 107 年

當租賃條款係移轉附屬於資產所有權之幾乎所有風險與報酬予承租人，則將其分類為融資租賃。所有其他租賃則分類為營業租賃。

### 1. 合併公司為承租人

融資租賃係以各期最低租賃給付現值總額或租賃開始日租賃資產公允價值較低者作為成本入帳，並同時認列應付租賃款負債。

每期所支付租賃款之隱含利息列為當期財務費用，若可直接歸屬於符合要件之資產者，則予以資本化。

營業租賃給付係按直線基礎於租賃期間內認列為費用。

## 2. 租賃之土地及建築物

當租賃同時包含土地及建築物要素時，合併公司係依附屬於各要素所有權之幾乎所有風險與報酬是否已移轉予承租人以評估各要素之分類係為融資租賃或營業租賃。最低租賃給付應按租賃開始日土地及建築物租賃權益之公允價值相對比例分攤予土地及建築物。

若租賃給付能可靠地分攤至此兩項要素，各要素係按所適用之租賃分類處理。若租賃給付無法可靠地分攤至此兩項要素，則整體租賃係分類為融資租賃，惟若此兩項要素均明顯符合營業租賃標準，則整體租賃分類為營業租賃。

## (十三) 借款成本

直接可歸屬於取得、建造或生產符合要件之資產之借款成本，係作為該資產成本之一部分，直到該資產達到預定使用或出售狀態之幾乎所有必要活動已完成為止。

除上述外，所有其他借款成本係於發生當期認列為損益。

## (十四) 員工福利

### 1. 短期員工福利

短期員工福利相關負債係以換取員工服務而預期支付之非折現金額衡量。

### 2. 退職後福利

確定提撥退休計畫之退休金係於員工提供服務期間將應提撥之退休金數額認列為費用。

### 3. 離職福利

合併公司於不再能撤銷離職福利之要約或認列相關重組成本時（孰早者）認列離職福利負債。

## (十五) 所得稅

所得稅費用係當期所得稅及遞延所得稅之總和。

### 1. 當期所得稅

以前年度應付所得稅之調整，列入當期所得稅。

### 2. 遞延所得稅

遞延所得稅係依帳載資產及負債帳面金額與計算課稅所得之課稅基礎二者所產生之暫時性差異計算。

遞延所得稅負債一般係就所有應課稅暫時性差異予以認列，而遞延所得稅資產則於很有可能有課稅所得以供可減除暫時性差異等支出所產生之所得稅抵減使用時認列。

遞延所得稅資產之帳面金額於每一資產負債表日予以重新檢視，並針對已不再很有可能有足夠之課稅所得以供其回收所有或部分資產者，調減帳面金額。原未認列為遞延所得稅資產者，亦於每一資產負債表日予以重新檢視，並在未來很有可能產生課稅所得以供其回收所有或部分資產者，調增帳面金額。

遞延所得稅資產及負債係以預期負債清償或資產實現當期之稅率衡量，該稅率係以資產負債表日已立法或已實質性立法之稅率及稅法為基礎。遞延所得稅負債及資產之衡量係反映合併公司於資產負債表日預期回收或清償其資產及負債帳面金額之方式所產生之租稅後果。

### 3. 當期及遞延所得稅

當期及遞延所得稅係認列於損益，惟與認列於其他綜合損益或直接計入權益之項目相關之當期及遞延所得稅係分別認列於其他綜合損益或直接計入權益。

若當期所得稅或遞延所得稅係自企業合併所產生，其所得稅影響數納入企業合併之會計處理。

## 五、重大會計判斷、估計及假設不確定性之主要來源

合併公司於採用會計政策時，對於不易自其他來源取得相關資訊者，管理階層必須基於歷史經驗及其他攸關之因素作出相關之判斷、估計及假設。實際結果可能與估計有所不同。

管理階層將對估計與基本假設持續檢視。若估計之修正僅影響當期，則於修正當期認列；若會計估計之修正同時影響當期及未來期間，則於修正當期及未來期間認列。

#### 六、現金及約當現金

|                     | <u>108年12月31日</u> | <u>107年12月31日</u> |
|---------------------|-------------------|-------------------|
| <u>新台幣</u>          |                   |                   |
| 庫存現金及週轉金            | \$ 353            | \$ 817            |
| 銀行支票及活期存款           | 32,875            | 20,572            |
| 約當現金（原始投資在3個月以內之投資） |                   |                   |
| 銀行定期存款              | <u>128,717</u>    | <u>352,040</u>    |
|                     | <u>\$ 161,945</u> | <u>\$ 373,429</u> |
| <u>美金</u>           |                   |                   |
| 庫存現金及週轉金            | 12                | 27                |
| 銀行支票及活期存款           | 1,097             | 669               |
| 約當現金（原始投資在3個月以內之投資） |                   |                   |
| 銀行定期存款              | <u>4,293</u>      | <u>11,462</u>     |
|                     | <u>\$ 5,402</u>   | <u>\$ 12,158</u>  |

銀行存款於資產負債表日之市場利率區間如下：

|        | <u>108年12月31日</u> | <u>107年12月31日</u> |
|--------|-------------------|-------------------|
| 銀行活期存款 | 0.1%~0.3%         | 0.1%~0.8%         |
| 銀行定期存款 | 2.06%~5.5%        | 1.4%~5.5%         |

#### 七、透過其他綜合損益按公允價值衡量之金融資產

|                        | <u>108年12月31日</u> |               | <u>107年12月31日</u> |               |
|------------------------|-------------------|---------------|-------------------|---------------|
|                        | <u>新台幣</u>        | <u>美金</u>     | <u>新台幣</u>        | <u>美金</u>     |
| <u>流動</u>              |                   |               |                   |               |
| 透過其他綜合損益按公允價值衡量之權益工具投資 | <u>\$ 24,252</u>  | <u>\$ 809</u> | <u>\$ 15,656</u>  | <u>\$ 510</u> |

(接次頁)

(承前頁)

| 流 動                          | 108年12月31日 |                  |     |               | 107年12月31日 |                  |    |               |
|------------------------------|------------|------------------|-----|---------------|------------|------------------|----|---------------|
|                              | 新          | 台 幣              | 美   | 金             | 新          | 台 幣              | 美  | 金             |
| 國內投資                         |            |                  |     |               |            |                  |    |               |
| 上市(櫃)及興櫃股票                   |            |                  |     |               |            |                  |    |               |
| 凱撒衛浴股份有<br>限公司               | \$         | 2,424            | \$  | 81            | \$         | 2,513            | \$ | 82            |
| 京城商業銀行股<br>份有限公司             |            | 5,025            |     | 168           |            | 4,327            |    | 140           |
| 中國鋼鐵股份有<br>限公司               |            | <u>4,780</u>     |     | <u>159</u>    |            | <u>4,850</u>     |    | <u>158</u>    |
| 小 計                          |            | <u>12,229</u>    |     | <u>408</u>    |            | <u>11,690</u>    |    | <u>380</u>    |
| 國外投資                         |            |                  |     |               |            |                  |    |               |
| 上市(櫃)及興櫃股票                   |            |                  |     |               |            |                  |    |               |
| 保明股份公司                       | -          |                  | -   |               | 822        |                  | 27 |               |
| 越南油氣技術供<br>應業務總股份<br>公司      | -          |                  | -   |               | 114        |                  | 4  |               |
| 越南商業機械與<br>動力機股份公<br>司       | 2,931      |                  | 98  |               | 1,017      |                  | 33 |               |
| 慈廉都市發展股<br>份公司               | -          |                  | -   |               | 2,013      |                  | 66 |               |
| PHA LAI 熱電<br>股份公司           | 4,525      |                  | 151 |               | -          |                  | -  |               |
| Nhon Trach2 石<br>油電力股份公<br>司 | 1,961      |                  | 65  |               | -          |                  | -  |               |
| 越南橡膠工業集<br>團股份公司             | \$         | <u>2,606</u>     | \$  | <u>87</u>     | \$         | <u>-</u>         | \$ | <u>-</u>      |
| 小 計                          |            | <u>12,023</u>    |     | <u>401</u>    |            | <u>3,966</u>     |    | <u>130</u>    |
| 合 計                          |            | <u>\$ 24,252</u> |     | <u>\$ 809</u> |            | <u>\$ 15,656</u> |    | <u>\$ 510</u> |

合併公司依中長期策略目的投資上述公司普通股，並預期透過長期投資獲利。合併公司管理階層認為若將該等投資之短期公允價值波動列入損益，與前述長期投資規劃並不一致，因此選擇指定該等投資為透過其他綜合損益按公允價值衡量。

合併公司於 108 及 107 年度分別按 12,519 仟元（美金 405 仟元）及 19,412 仟元（美金 632 仟元）購買普通股，因屬中長期策略目的投資而指定為透過其他綜合損益按公允價值衡量。

於 108 及 107 年度合併公司調整投資部位以分散風險，而按公允價值 3,837 仟元（美金 128 仟元）及 10,075 仟元（美金 328 仟元）出售部分普通股，相關其他權益一透過其他綜合損益按公允價值衡量之金融資產未實現損益 503 仟元（美金 17 仟元）及（350）仟元（美金（11）仟元）則轉入保留盈餘。

合併公司於 108 及 107 年度分別認列股利收入 1,576 仟元（美金 51 仟元）及 478 仟元（美金 16 仟元），其中與期末已除列之投資有關之金額分別為 728 仟元（美金 23 仟元）及 0 仟元（美金 0 仟元），與年底仍持有之投資有關之金額為 848 仟元（美金 28 仟元）及 11,804 仟元（美金 384 仟元）。

#### 八、按攤銷後成本衡量之金融資產

|                     | 108年12月31日         |                  | 107年12月31日       |                  |
|---------------------|--------------------|------------------|------------------|------------------|
|                     | 新台幣                | 美金               | 新台幣              | 美金               |
| <u>流動</u>           |                    |                  |                  |                  |
| 原始到期日超過 3 個月以上之定期存款 | <u>\$1,278,261</u> | <u>\$ 42,637</u> | <u>\$562,574</u> | <u>\$ 18,316</u> |
| <u>非流動</u>          |                    |                  |                  |                  |
| 原始到期日超過 1 年以上之定期存款  | <u>\$ -</u>        | <u>\$ -</u>      | <u>\$ 40,147</u> | <u>\$ 1,307</u>  |

截至 108 及 107 年 12 月 31 日止，原始到期日超過 3 個月之定期存款利率區間皆為年利率 2.3%~7.3%。

## 九、應收帳款

|             | 108年12月31日       | 107年12月31日       |
|-------------|------------------|------------------|
| <u>應收帳款</u> |                  |                  |
| <u>新台幣</u>  |                  |                  |
| 按攤銷後成本衡量    |                  |                  |
| 總帳面金額       | \$ 74,445        | \$ 56,172        |
| 減：備抵損失      | ( 150)           | ( 768)           |
|             | <u>\$ 74,295</u> | <u>\$ 55,404</u> |
| <u>美金</u>   |                  |                  |
| 按攤銷後成本衡量    |                  |                  |
| 總帳面金額       | \$ 2,483         | \$ 1,829         |
| 減：備抵損失      | ( 5)             | ( 25)            |
|             | <u>\$ 2,478</u>  | <u>\$ 1,804</u>  |

合併公司對商品銷售之平均授信期間為 30 天，應收帳款不予計息。為減輕信用風險，合併公司管理階層指派專責團隊負責授信額度之決定、授信核准及其他監控程序以確保逾期應收款項之回收已採取適當行動。此外，合併公司於資產負債表日會逐一複核應收款項之可回收金額以確保無法回收之應收款項已提列適當減損損失。據此，本公司管理階層認為合併公司之信用風險已顯著減少。

合併公司按存續期間預期信用損失認列應收帳款之備抵損失。存續期間預期信用損失係使用準備矩陣計算，其考量客戶過去違約紀錄與現時財務狀況、產業經濟情勢，並同時考量產業展望。

若有證據顯示交易對方面臨嚴重財務困難且合併公司無法合理預期可回收金額，合併公司直接沖銷相關應收帳款，惟仍會持續追索活動，因追索回收之金額則認列於損益。

合併公司依準備矩陣衡量應收帳款之備抵損失如下：

### 108 年 12 月 31 日

|                      | 單位：新台幣仟元         |                   |                 |              |                  |
|----------------------|------------------|-------------------|-----------------|--------------|------------------|
|                      | 立<br>帳<br>1~90天  | 立<br>帳<br>91~180天 | 立帳 181~<br>360天 | 立帳超過<br>360天 | 合<br>計           |
| 總帳面金額                | \$ 68,706        | \$ 1,567          | \$ 4,129        | \$ 43        | \$ 74,445        |
| 備抵損失（存續期間預<br>期信用損失） | -                | ( 16)             | ( 91)           | ( 43)        | ( 150)           |
| 攤銷後成本                | <u>\$ 68,706</u> | <u>\$ 1,551</u>   | <u>\$ 4,038</u> | <u>\$ -</u>  | <u>\$ 74,295</u> |



單位：美金仟元

|                      | 立 帳<br>1~90 天   | 立 帳<br>91~180 天 | 立帳 181~<br>360 天 | 立帳超過<br>360 天 | 合 計             |
|----------------------|-----------------|-----------------|------------------|---------------|-----------------|
| 總帳面金額                | \$ 2,292        | \$ 52           | \$ 138           | \$ 1          | \$ 2,483        |
| 備抵損失(存續期間預<br>期信用損失) | -               | (1)             | (3)              | (1)           | (5)             |
| 攤銷後成本                | <u>\$ 2,292</u> | <u>\$ 51</u>    | <u>\$ 135</u>    | <u>\$ -</u>   | <u>\$ 2,478</u> |

107 年 12 月 31 日

單位：新台幣仟元

|                      | 立 帳<br>1~90 天    | 立 帳<br>91~180 天 | 立帳 181~<br>360 天 | 立帳超過<br>360 天 | 合 計              |
|----------------------|------------------|-----------------|------------------|---------------|------------------|
| 總帳面金額                | \$ 53,724        | \$ 1,682        | \$ 44            | \$ 722        | \$ 56,172        |
| 備抵損失(存續期間預<br>期信用損失) | -                | (24)            | (22)             | (722)         | (768)            |
| 攤銷後成本                | <u>\$ 53,724</u> | <u>\$ 1,658</u> | <u>\$ 22</u>     | <u>\$ -</u>   | <u>\$ 55,404</u> |

單位：美金仟元

|                      | 立 帳<br>1~90 天   | 立 帳<br>91~180 天 | 立帳 181~<br>360 天 | 立帳超過<br>360 天 | 合 計             |
|----------------------|-----------------|-----------------|------------------|---------------|-----------------|
| 總帳面金額                | \$ 1,749        | \$ 55           | \$ 1             | \$ 24         | \$ 1,829        |
| 備抵損失(存續期間預<br>期信用損失) | -               | -               | (1)              | (24)          | (25)            |
| 攤銷後成本                | <u>\$ 1,749</u> | <u>\$ 55</u>    | <u>\$ -</u>      | <u>\$ -</u>   | <u>\$ 1,804</u> |

合併公司上述各區間之預期信用損失率，立帳 180 天以內為 0%~1%；立帳 180 天至 360 天為 30%~50%；立帳超過 1 年以上為 100%。

應收帳款備抵損失之變動資訊如下：

|              | 108年度         | 107年度         |
|--------------|---------------|---------------|
| <u>新 台 幣</u> |               |               |
| 期初餘額         | \$ 768        | \$ 774        |
| 加：本年度提列減損損失  | 93            | -             |
| 減：本年度實際沖銷    | ( 711)        | -             |
| 外幣換算差額       | -             | ( 6)          |
| 期末餘額         | <u>\$ 150</u> | <u>\$ 768</u> |
| <u>美 金</u>   |               |               |
| 期初餘額         | \$ 25         | \$ 26         |
| 加：本年度提列減損損失  | 3             | -             |
| 減：本年度實際沖銷    | ( 23)         | -             |
| 外幣換算差額       | -             | ( 1)          |
| 期末餘額         | <u>\$ 5</u>   | <u>\$ 25</u>  |

## 十、存 貨

|            | 108年12月31日        | 107年12月31日        |
|------------|-------------------|-------------------|
| <u>新台幣</u> |                   |                   |
| 商品存貨       | \$ 5,933          | \$ 2,847          |
| 製成品        | 82,832            | 105,671           |
| 原物料        | 123,664           | 144,751           |
| 在途存貨       | <u>36,623</u>     | <u>35,846</u>     |
|            | <u>\$ 249,052</u> | <u>\$ 289,115</u> |
| <u>美金</u>  |                   |                   |
| 商品存貨       | \$ 198            | \$ 93             |
| 製成品        | 2,763             | 3,440             |
| 原物料        | 4,124             | 4,713             |
| 在途存貨       | <u>1,222</u>      | <u>1,167</u>      |
|            | <u>\$ 8,307</u>   | <u>\$ 9,413</u>   |

108 及 107 年度與存貨相關之銷貨成本分別為 1,364,686 仟元（美金 44,147 仟元）及 1,222,866 仟元（美金 40,561 仟元）。

108 年度之存貨跌價損失為 1,886 仟元（美金 61 仟元）。

## 十一、子公司

### 列入合併財務報告之子公司

本合併財務報告編製主體如下：

| 投資公司名稱   | 子 公 司 名 稱  | 業 務 性 質                           | 所 持 股 權 百 分 比  |                | 說 明 |
|--|--|-----------------------------------|----------------|----------------|-----|
|  |  |                                   | 108年<br>12月31日 | 107年<br>12月31日 |     |
| 本 公 司  | TAISUN VIETNAM<br>CO., LTD. (VN)                 | 嬰兒、成人紙尿褲、<br>女性衛生用品及濕<br>紙巾之生產及銷售 | 100%           | 100%           | (1) |
| 本 公 司  | TAIPOLY (FAR EAST)<br>CORPORATION<br>(Mauritius) | 貿 易                               | 100%           | 100%           | (2) |
| 本 公 司  | WINSUN<br>(CAMBODIA) CO.,<br>LTD (Cambodia)      | 嬰兒、成人紙尿褲、<br>女性衛生用品及濕<br>紙巾之生產及銷售 | 100%           | 100%           | (3) |
| 本 公 司  | TAIPOLY<br>INTERNATIONAL<br>PTE. LTD.            | 貿 易                               | 100%           | -              | (4) |
| WINSUN<br>(CAMBODIA)<br>CO., LTD<br>(Cambodia) | WINSUN TRADE Co.,<br>LTD (VN)                    | 貿 易                               | 100%           | 100%           | (5) |

各子公司設立資訊如下：

- (1) TAISUN VIETNAM CO., LTD. (VN)係於 90 年核准設立於越南。
- (2) TAIPOLY (FAR EAST) CORPORATION (Mauritius)係於 95 年核准設立於模里西斯。
- (3) WINSUN (CAMBODIA) CO., LTD (Cambodia)係於 104 年核准設立於柬埔寨。
- (4) TAIPOLY INTERNATIONAL PTE. LTD.係於 108 年 4 月核准設立於新加坡。
- (5) WINSUN TRADE Co., Ltd 係於 106 年 12 月核准設立於越南。

## 十二、不動產、廠房及設備

|                | 建築物              | 機器設備             | 運輸設備             | 辦公設備             | 其他設備             | 租賃改良          | 未完工程             | 合計               |
|----------------|------------------|------------------|------------------|------------------|------------------|---------------|------------------|------------------|
| <b>新台幣</b>     |                  |                  |                  |                  |                  |               |                  |                  |
| <b>成本</b>      |                  |                  |                  |                  |                  |               |                  |                  |
| 108年1月1日餘額     | \$139,658        | \$512,914        | \$ 28,573        | \$ 34,460        | \$ 11,695        | \$ 167        | \$ 19,034        | \$746,501        |
| 增添             | 3,416            | 11,661           | 4,292            | 1,104            | 288              | -             | 39,684           | 60,445           |
| 重分類            | 17,135           | 12,624           | -                | -                | 294              | -             | ( 30,053)        | -                |
| 報廢             | -                | ( 24,721)        | ( 1,612)         | -                | ( 191)           | -             | -                | ( 26,524)        |
| 自預付設備款轉入       | -                | 156,960          | 5,899            | -                | -                | -             | -                | 162,859          |
| 淨兌換差額          | ( 3,845)         | ( 16,257)        | ( 896)           | ( 847)           | ( 250)           | -             | ( 705)           | ( 22,800)        |
| 108年12月31日餘額   | <u>\$156,364</u> | <u>\$653,181</u> | <u>\$ 36,256</u> | <u>\$ 34,717</u> | <u>\$ 11,836</u> | <u>\$ 167</u> | <u>\$ 27,960</u> | <u>\$920,481</u> |
| <b>累計折舊及減損</b> |                  |                  |                  |                  |                  |               |                  |                  |
| 108年1月1日餘額     | \$ 29,170        | \$319,012        | \$ 19,103        | \$ 5,494         | \$ 9,193         | \$ 140        | \$ -             | \$382,112        |
| 報廢             | -                | ( 24,168)        | ( 1,514)         | -                | ( 191)           | -             | -                | ( 25,873)        |
| 折舊費用           | 8,920            | 63,920           | 4,972            | 6,781            | 1,132            | 31            | -                | 85,756           |
| 淨兌換差額          | ( 925)           | ( 7,149)         | ( 535)           | ( 327)           | ( 236)           | ( 4)          | -                | ( 9,176)         |
| 108年12月31日餘額   | <u>\$ 37,165</u> | <u>\$351,615</u> | <u>\$ 22,026</u> | <u>\$ 11,948</u> | <u>\$ 9,898</u>  | <u>\$ 167</u> | <u>\$ -</u>      | <u>\$432,819</u> |
| 108年12月31日淨額   | <u>\$119,199</u> | <u>\$301,566</u> | <u>\$ 14,230</u> | <u>\$ 22,769</u> | <u>\$ 1,938</u>  | <u>\$ -</u>   | <u>\$ 27,960</u> | <u>\$487,662</u> |
| <b>美金</b>      |                  |                  |                  |                  |                  |               |                  |                  |
| <b>成本</b>      |                  |                  |                  |                  |                  |               |                  |                  |
| 108年1月1日餘額     | \$ 4,547         | \$ 16,702        | \$ 930           | \$ 1,119         | \$ 381           | \$ 5          | \$ 620           | \$ 24,304        |
| 增添             | 111              | 377              | 139              | 36               | 9                | -             | 1,284            | 1,956            |
| 重分類            | 554              | 408              | -                | -                | 10               | -             | ( 972)           | -                |
| 報廢             | -                | ( 800)           | ( 52)            | -                | ( 6)             | -             | -                | ( 858)           |
| 自預付設備款轉入       | -                | 5,078            | 191              | -                | 1                | -             | -                | 5,270            |
| 淨兌換差額          | 4                | 22               | 1                | 3                | -                | 1             | 1                | 32               |
| 108年12月31日餘額   | <u>\$ 5,216</u>  | <u>\$ 21,787</u> | <u>\$ 1,209</u>  | <u>\$ 1,158</u>  | <u>\$ 395</u>    | <u>\$ 6</u>   | <u>\$ 933</u>    | <u>\$ 30,704</u> |
| <b>累計折舊及減損</b> |                  |                  |                  |                  |                  |               |                  |                  |
| 108年1月1日餘額     | \$ 949           | \$ 10,387        | \$ 622           | \$ 178           | \$ 300           | \$ 5          | \$ -             | \$ 12,441        |
| 報廢             | -                | ( 782)           | ( 49)            | -                | ( 6)             | -             | -                | ( 837)           |
| 折舊費用           | 289              | 2,068            | 161              | 219              | 37               | 1             | -                | 2,775            |
| 淨兌換差額          | 1                | 56               | 1                | -                | -                | -             | -                | 58               |
| 108年12月31日餘額   | <u>\$ 1,239</u>  | <u>\$ 11,729</u> | <u>\$ 735</u>    | <u>\$ 397</u>    | <u>\$ 331</u>    | <u>\$ 6</u>   | <u>\$ -</u>      | <u>\$ 14,437</u> |
| 108年12月31日淨額   | <u>\$ 3,977</u>  | <u>\$ 10,058</u> | <u>\$ 474</u>    | <u>\$ 761</u>    | <u>\$ 64</u>     | <u>\$ -</u>   | <u>\$ 933</u>    | <u>\$ 16,267</u> |

(接次頁)

(承前頁)

|                | 建築物              | 機器設備             | 運輸設備             | 辦公設備             | 其他設備             | 租賃改良          | 未完工程             | 合計               |
|----------------|------------------|------------------|------------------|------------------|------------------|---------------|------------------|------------------|
| <b>新台幣</b>     |                  |                  |                  |                  |                  |               |                  |                  |
| <b>成本</b>      |                  |                  |                  |                  |                  |               |                  |                  |
| 107年1月1日餘額     | \$ 66,909        | \$449,197        | \$ 24,088        | \$ 3,030         | \$ 11,440        | \$ 167        | \$ 58,382        | \$613,213        |
| 增 添            | 9,296            | 8,488            | 2,121            | 2,068            | 85               | -             | 33,009           | 55,067           |
| 重 分 類          | 60,973           | -                | -                | 12,240           | 77               | -             | ( 73,290)        | -                |
| 自預付設備款轉入       | 615              | 50,697           | 2,098            | 16,498           | -                | -             | -                | 69,908           |
| 淨兌換差額          | 1,865            | 4,532            | 266              | 624              | 93               | -             | 933              | 8,313            |
| 107年12月31日餘額   | <u>\$139,658</u> | <u>\$512,914</u> | <u>\$ 28,573</u> | <u>\$ 34,460</u> | <u>\$ 11,695</u> | <u>\$ 167</u> | <u>\$ 19,034</u> | <u>\$746,501</u> |
| <b>累計折舊及減損</b> |                  |                  |                  |                  |                  |               |                  |                  |
| 107年1月1日餘額     | \$ 22,532        | \$271,596        | \$ 15,183        | \$ 1,799         | \$ 8,044         | \$ 58         | \$ -             | \$319,212        |
| 折舊費用           | 6,384            | 43,534           | 3,760            | 3,617            | 1,074            | 89            | -                | 58,458           |
| 淨兌換差額          | 254              | 3,882            | 160              | 78               | 75               | ( 7)          | -                | 4,442            |
| 107年12月31日餘額   | <u>\$ 29,170</u> | <u>\$319,012</u> | <u>\$ 19,103</u> | <u>\$ 5,494</u>  | <u>\$ 9,193</u>  | <u>\$ 140</u> | <u>\$ -</u>      | <u>\$382,112</u> |
| 107年12月31日淨額   | <u>\$110,488</u> | <u>\$193,902</u> | <u>\$ 9,470</u>  | <u>\$ 28,966</u> | <u>\$ 2,502</u>  | <u>\$ 27</u>  | <u>\$ 19,034</u> | <u>\$364,389</u> |
| <b>美金</b>      |                  |                  |                  |                  |                  |               |                  |                  |
| <b>成本</b>      |                  |                  |                  |                  |                  |               |                  |                  |
| 107年1月1日餘額     | \$ 2,248         | \$ 15,093        | \$ 809           | \$ 103           | \$ 385           | \$ 6          | \$ 1,962         | \$ 20,606        |
| 增 添            | 308              | 282              | 70               | 69               | 3                | -             | 1,095            | 1,827            |
| 重 分 類          | 2,022            | -                | -                | 406              | 3                | -             | ( 2,431)         | -                |
| 自預付設備款轉入       | 20               | 1,682            | 70               | 547              | -                | -             | -                | 2,319            |
| 淨兌換差額          | ( 51)            | ( 355)           | ( 19)            | ( 6)             | ( 10)            | ( 1)          | ( 6)             | ( 448)           |
| 107年12月31日餘額   | <u>\$ 4,547</u>  | <u>\$ 16,702</u> | <u>\$ 930</u>    | <u>\$ 1,119</u>  | <u>\$ 381</u>    | <u>\$ 5</u>   | <u>\$ 620</u>    | <u>\$ 24,304</u> |
| <b>累計折舊及減損</b> |                  |                  |                  |                  |                  |               |                  |                  |
| 107年1月1日餘額     | \$ 756           | \$ 9,127         | \$ 510           | \$ 60            | \$ 271           | \$ 2          | \$ -             | \$ 10,726        |
| 折舊費用           | 212              | 1,444            | 125              | 120              | 36               | 3             | -                | 1,940            |
| 淨兌換差額          | ( 19)            | ( 184)           | ( 13)            | ( 2)             | ( 7)             | -             | -                | ( 225)           |
| 107年12月31日餘額   | <u>\$ 949</u>    | <u>\$ 10,387</u> | <u>\$ 622</u>    | <u>\$ 178</u>    | <u>\$ 300</u>    | <u>\$ 5</u>   | <u>\$ -</u>      | <u>\$ 12,441</u> |
| 107年12月31日淨額   | <u>\$ 3,598</u>  | <u>\$ 6,315</u>  | <u>\$ 308</u>    | <u>\$ 941</u>    | <u>\$ 81</u>     | <u>\$ -</u>   | <u>\$ 620</u>    | <u>\$ 11,863</u> |

於 108 及 107 年度經評估後由於未發現任何減損跡象，故合併公司並未進行減損測試。

折舊費用係以直線基礎按下列耐用年數計提：

|       |        |
|-------|--------|
| 建築物   |        |
| 廠房主建物 | 20至50年 |
| 工程系統  | 14至15年 |
| 其他    | 5至7年   |
| 機器設備  | 2至10年  |
| 運輸設備  | 3至8年   |
| 辦公設備  | 2至6年   |
| 其他設備  | 3至10年  |

十三、租賃協議

(一) 使用權資產－108年

|            | <u>108年12月31日</u> |
|------------|-------------------|
| 使用權資產帳面金額  |                   |
| <u>新台幣</u> |                   |
| 土地         | \$132,362         |
| 建築物        | <u>12,678</u>     |
|            | <u>\$145,040</u>  |
| <u>美金</u>  |                   |
| 土地         | \$ 4,415          |
| 建築物        | <u>423</u>        |
|            | <u>\$ 4,838</u>   |

單位：新台幣仟元

|            | <u>108年度</u>    |
|------------|-----------------|
| 使用權資產之折舊費用 |                 |
| 土地         | \$ 2,070        |
| 建築物        | <u>5,331</u>    |
|            | <u>\$ 7,401</u> |

單位：美金仟元

|            | <u>108年度</u>  |
|------------|---------------|
| 使用權資產之折舊費用 |               |
| 土地         | \$ 67         |
| 建築物        | <u>171</u>    |
|            | <u>\$ 238</u> |

(二) 租賃負債－108年

|            | <u>108年12月31日</u> |
|------------|-------------------|
| 租賃負債帳面金額   |                   |
| <u>新台幣</u> |                   |
| 流動         | <u>\$ 5,813</u>   |
| 非流動        | <u>\$ 6,831</u>   |
| <u>美金</u>  |                   |
| 流動         | <u>\$ 194</u>     |
| 非流動        | <u>\$ 228</u>     |

租賃負債之折現率區間如下：

|     |                    |
|-----|--------------------|
|     | 108年12月31日         |
| 建築物 | <u>1.41%-4.60%</u> |

(三) 重要承租活動及條款

合併公司承租若干建築物做為辦公室，租賃期間為 2~3 年。於租賃期間終止時，合併公司對所租賃建築物並無優惠承購權。

合併公司於越南及柬埔寨承租土地以進行產品製造，租賃期間為 34~50 年，且位於柬埔寨之土地於租賃期間屆滿得以續約 50 年。租賃款於訂約時一次性支付，合併公司於土地使用權期間結束時對該土地不具承購權。

合併公司於 107 年 9 月與非關係人簽約取得位於越南之土地使用權及承租地之建築物所有權，以進行產品製造及倉儲用地。108 年第三季取得土地使用權及資產移轉變更登記證明書，故將原帳列其他資產項下之預付房地款轉列使用權資產。

(四) 其他租賃資訊

108 年

|             | <u>108年度</u>      |
|-------------|-------------------|
| <u>新台幣</u>  |                   |
| 短期租賃費用      | <u>\$ 4,538</u>   |
| 租賃之現金（流出）總額 | <u>(\$ 9,788)</u> |
| <u>美金</u>   |                   |
| 短期租賃費用      | <u>\$ 147</u>     |
| 租賃之現金（流出）總額 | <u>(\$ 315)</u>   |

合併公司選擇對符合短期租賃之建築物租賃適用認列之豁免，不對該等租賃認列相關使用權資產及租賃負債。

107 年

不可取消營業租賃之未來最低租賃給付總額如下：

|            | <u>107年12月31日</u> |
|------------|-------------------|
| <u>新台幣</u> |                   |
| 不超過1年      | \$ 3,815          |
| 1~5年       | 399               |
| 超過5年       | -                 |
|            | <u>\$ 4,214</u>   |
| <u>美金</u>  |                   |
| 不超過1年      | \$ 124            |
| 1~5年       | 13                |
| 超過5年       | -                 |
|            | <u>\$ 137</u>     |

十四、預付租賃款

|            | <u>108年12月31日</u> | <u>107年12月31日</u> |
|------------|-------------------|-------------------|
| <u>新台幣</u> |                   |                   |
| 流動         | \$ -              | \$ 1,621          |
| 非流動        | -                 | 94,815            |
|            | <u>\$ -</u>       | <u>\$ 96,436</u>  |
| <u>美金</u>  |                   |                   |
| 流動         | \$ -              | \$ 53             |
| 非流動        | -                 | 3,087             |
|            | <u>\$ -</u>       | <u>\$ 3,140</u>   |

截至 107 年 12 月 31 日止，預付租賃款係位於越南及柬埔寨之土地使用權。

上述土地使用權於 108 年 1 月 1 日帳列金額重分類及 108 年 12 月 31 日資訊，請參閱附註三及十三。

十五、其他資產

新台幣

|            | <u>108年12月31日</u> | <u>107年12月31日</u> |
|------------|-------------------|-------------------|
| <u>流動</u>  |                   |                   |
| 預付貨款       | \$ 1,454          | \$ 4,688          |
| 留抵稅額       | 51,379            | 34,333            |
| 預付費用及其他    | <u>14,306</u>     | <u>11,291</u>     |
|            | <u>\$ 67,139</u>  | <u>\$ 50,312</u>  |
| <u>非流動</u> |                   |                   |
| 存出保證金      | \$ 4,213          | \$ 2,123          |
| 預付房地款      | <u>82</u>         | <u>33,507</u>     |
|            | <u>\$ 4,295</u>   | <u>\$ 35,630</u>  |

美金

|            | <u>108年12月31日</u> | <u>107年12月31日</u> |
|------------|-------------------|-------------------|
| <u>流動</u>  |                   |                   |
| 預付貨款       | \$ 48             | \$ 153            |
| 留抵稅額       | 1,714             | 1,118             |
| 預付費用及其他    | <u>474</u>        | <u>366</u>        |
|            | <u>\$ 2,236</u>   | <u>\$ 1,637</u>   |
| <u>非流動</u> |                   |                   |
| 存出保證金      | \$ 141            | \$ 69             |
| 預付房地款      | <u>3</u>          | <u>1,091</u>      |
|            | <u>\$ 144</u>     | <u>\$ 1,160</u>   |

合併公司於 107 年 9 月與非關係人簽約取得位於越南之土地使用權及承租地之建築物所有權，於 108 年第三季完成使用權狀及所有權移轉程序，故轉列使用權資產項下。

十六、借款

短期借款

|            | <u>108年12月31日</u> | <u>107年12月31日</u> |
|------------|-------------------|-------------------|
| <u>新台幣</u> |                   |                   |
| 無擔保借款      |                   |                   |
| 信用額度借款     | <u>\$ 604,254</u> | <u>\$ 228,171</u> |
| <u>美金</u>  |                   |                   |
| 無擔保借款      |                   |                   |
| 信用額度借款     | <u>\$ 20,155</u>  | <u>\$ 7,429</u>   |



銀行週轉性借款之利率於 108 年 12 月 31 日及 107 年 12 月 31 日分別為 1.25%-5.1% 及 1.41%-4.5%。

十七、其他負債

新台幣

|           | <u>108年12月31日</u> | <u>107年12月31日</u> |
|-----------|-------------------|-------------------|
| 其他應付款     |                   |                   |
| 應付薪資及獎金   | \$ 16,571         | \$ 14,140         |
| 應付員工及董監酬勞 | 10,325            | 9,149             |
| 應付勞務費     | 2,848             | 5,941             |
| 應付工程保留款   | 4,383             | 5,727             |
| 應付設備款     | 11,049            | 17,336            |
| 其    他    | <u>26,422</u>     | <u>12,858</u>     |
|           | <u>\$ 71,598</u>  | <u>\$ 65,151</u>  |

美金

|           | <u>108年12月31日</u> | <u>107年12月31日</u> |
|-----------|-------------------|-------------------|
| 其他應付款     |                   |                   |
| 應付薪資及獎金   | \$ 553            | \$ 460            |
| 應付員工及董監酬勞 | 344               | 298               |
| 應付勞務費     | 95                | 193               |
| 應付工程保留款   | 146               | 186               |
| 應付設備款     | 369               | 564               |
| 其    他    | <u>881</u>        | <u>420</u>        |
|           | <u>\$ 2,388</u>   | <u>\$ 2,121</u>   |

十八、退職後福利計畫

確定提撥計畫

合併公司中之英屬開曼群島商泰昇國際控股有限公司台灣分公司所適用「勞工退休金條例」之退休金制度，係屬政府管理之確定提撥退休計畫，依員工每月薪資 6% 提撥退休金至勞工保險局之個人專戶。

合併公司中之 TAISUN VIETNAM CO., LTD (VN)、WINSUN (CAMBODIA) CO., LTD (Cambodia) 位於越南及柬埔寨境內之子公司之員工，係屬當地政府營運之退休福利計畫成員。該子公司須提撥薪資成本之特定比例至退休福利計畫，以提供該計畫資金。合併公司對於此政府營運之退休福利計畫之義務僅為提撥特定金額，相關提列費用列帳各期其他員工福利項下。

## 十九、權益

### (一) 股本

#### 普通股

|                      | 108年12月31日          | 107年12月31日          |
|----------------------|---------------------|---------------------|
| 額定股數(仟股)             | <u>100,000</u>      | <u>100,000</u>      |
| 額定股本                 | <u>\$ 1,000,000</u> | <u>\$ 1,000,000</u> |
| 已發行且已收足股款之股數<br>(仟股) | <u>39,270</u>       | <u>39,270</u>       |
| 已發行股本                |                     |                     |
| 新台幣                  | <u>\$ 392,700</u>   | <u>\$ 392,700</u>   |
| 美金                   | <u>\$ 12,667</u>    | <u>\$ 12,667</u>    |

本公司於 107 年 6 月 29 日經股東常會決議 106 年度盈餘分配議案，分配股票股利 35,700 仟元（美金 1,174 仟元），每股面額 10 元，增資後實收股本為新台幣 392,700 仟元（美金 12,667 仟元）。上述增資案業經金融監督管理委員會核准，並於 107 年 9 月 11 日完成變更登記。

### (二) 資本公積

資本公積中均屬超過票面金額發行股票之溢額（包括以超過面額發行普通股）得用以彌補虧損，亦得於公司無虧損時，用以發放現金或撥充股本，惟撥充股本時每年以實收股本之一定比率為限。

### (三) 保留盈餘及股利政策

依本公司章程之盈餘分派政策規定，年度決算如有盈餘，依法繳納稅捐，彌補累積虧損後，再提 10% 為法定盈餘公積，其餘再依法令規定提列或迴轉特別盈餘公積；如尚有餘額，併同累積未分配盈餘，由董事會擬具盈餘分配議案，提請股東會決議分派股東股息紅利。本公司章程規定之員工及董監事酬勞分派政策，參閱附註二一之(六)員工酬勞及董監事酬勞。

另依據開曼公司法及公開發行公司規則，在考量財務、業務及經營因素後，以不低於當年度稅後盈餘之 20%，作為股東股利，依股東持股比例進行分派。股東股利採股票股利及現金股利兩者方式互相配合方式分派，惟其中現金股利不得低於 50%。

法定盈餘公積應提撥至其餘額達公司實收股本總額時為止。法定盈餘公積得用以彌補虧損。公司無虧損時，法定盈餘公積超過實收股本總額 25% 之部分除得撥充股本外，尚得以現金分配。

本公司於 108 年 6 月 28 日及 107 年 6 月 29 日舉行股東常會，分別決議通過 107 及 106 年度盈餘分配案如下：

|        | 盈餘分配案 (新台幣仟元) |            | 每股股利 (新台幣元) |       |
|--------|---------------|------------|-------------|-------|
|        | 107年度         | 106年度      | 107年度       | 106年度 |
| 現金股利   | \$ 208,131    | \$ 142,800 | \$ 5.3      | \$ 4  |
| 股票股利   | -             | 35,700     | -           | 1     |
| 法定盈餘公積 | 29,869        | 25,385     | -           | -     |
| 特別盈餘公積 | ( 20,831)     | 110,678    | -           | -     |

本公司 109 年 2 月 27 日董事會擬議 108 年度盈餘分配案如下：

|        | 盈餘分配案     | 每股股利 (元) |
|--------|-----------|----------|
| 法定盈餘公積 | \$ 34,516 | \$ -     |
| 現金股利   | 243,474   | 6.2      |
| 股票股利   | -         | -        |
| 特別盈餘公積 | ( 39,091) | -        |

有關 108 年度之盈餘分配案尚待預計於 109 年 6 月 26 日召開之股東常會決議。

#### (四) 特別盈餘公積

新台幣

|             | 108年度            | 107年度            |
|-------------|------------------|------------------|
| 期初餘額        | \$112,024        | \$ 1,346         |
| 提列特別盈餘公積    |                  |                  |
| 其他權益項目減項提列數 | -                | 110,678          |
| 迴轉特別盈餘公積    |                  |                  |
| 其他權益項目減項迴轉數 | ( 20,831)        | -                |
| 期末餘額        | <u>\$ 91,193</u> | <u>\$112,024</u> |

美 金

|             | 108年度           | 107年度           |
|-------------|-----------------|-----------------|
| 期初餘額        | \$ 3,684        | \$ 45           |
| 提列特別盈餘公積    |                 |                 |
| 其他權益項目減項提列數 | -               | 3,639           |
| 迴轉特別盈餘公積    |                 |                 |
| 其他權益項目減項迴轉數 | ( 671)          | -               |
| 期末餘額        | <u>\$ 3,013</u> | <u>\$ 3,684</u> |

二十、收 入

|        | 108年度              |                  | 107年度              |                  |
|--------|--------------------|------------------|--------------------|------------------|
|        | 新 台 幣              | 美 金              | 新 台 幣              | 美 金              |
| 客戶合約收入 |                    |                  |                    |                  |
| 商品銷貨收入 | <u>\$1,977,366</u> | <u>\$ 63,968</u> | <u>\$1,744,175</u> | <u>\$ 57,852</u> |

(一) 客戶合約之說明

商品銷貨收入

嬰兒、成人紙尿褲、女性衛生用品及濕紙巾係銷售予量販商、經銷商，或透過自營商店及網路銷售。合併公司於量販商達到約定條件時給予金額折扣，收入金額係考量量販商過去訂購情況以最可能金額估計折扣金額。其餘商品係以合約約定固定價格銷售。

(二) 合約餘額

|              | 108年12月31日       | 107年12月31日       |
|--------------|------------------|------------------|
| <u>新 台 幣</u> |                  |                  |
| 應收帳款（附註九）    | <u>\$ 74,295</u> | <u>\$ 55,404</u> |
| 合約負債—流動      |                  |                  |
| 商品銷貨         | <u>\$ 5,805</u>  | <u>\$ 409</u>    |
| <u>美 金</u>   |                  |                  |
| 應收帳款（附註九）    | <u>\$ 2,478</u>  | <u>\$ 1,804</u>  |
| 合約負債—流動      |                  |                  |
| 商品銷貨         | <u>\$ 193</u>    | <u>\$ 13</u>     |

依合併公司與客戶簽訂之合約，合併公司係預先收取客戶之款項，並帳列其他流動負債項下之合約負債。

## 二一、本期淨利

### (一) 本期淨利項目

#### 1. 其他收入

|  | 108年度            |                 | 107年度            |                 |
|--|------------------|-----------------|------------------|-----------------|
|  | 新台幣              | 美金              | 新台幣              | 美金              |
| 利息收入                                   |                  |                 |                  |                 |
| 銀行存款                                   | \$ 72,739        | \$ 2,353        | \$ 48,042        | \$ 1,593        |
| 股利收入                                   |                  |                 |                  |                 |
| 透過其他綜合<br>損益按公<br>允價值衡<br>量之權益<br>工具投資 | <u>1,576</u>     | <u>51</u>       | <u>478</u>       | <u>16</u>       |
|  | <u>\$ 74,315</u> | <u>\$ 2,404</u> | <u>\$ 48,520</u> | <u>\$ 1,609</u> |

#### 2. 其他利益及損失

|                   | 108年度           |              | 107年度           |               |
|-------------------|-----------------|--------------|-----------------|---------------|
|                   | 新台幣             | 美金           | 新台幣             | 美金            |
| 淨外幣兌換利益           | \$ 1,824        | \$ 59        | \$ 3,537        | \$ 117        |
| 處分不動產、廠房<br>及設備損失 | ( 651)          | ( 21)        | -               | -             |
| 其他                | <u>665</u>      | <u>21</u>    | <u>1,866</u>    | <u>62</u>     |
|                   | <u>\$ 1,838</u> | <u>\$ 59</u> | <u>\$ 5,403</u> | <u>\$ 179</u> |

#### 3. 財務成本

|         | 108年度            |               | 107年度           |              |
|---------|------------------|---------------|-----------------|--------------|
|         | 新台幣              | 美金            | 新台幣             | 美金           |
| 銀行借款利息  | \$ 10,586        | \$ 342        | \$ 2,596        | \$ 86        |
| 租賃負債之利息 | <u>298</u>       | <u>10</u>     | <u>-</u>        | <u>-</u>     |
|         | <u>\$ 10,884</u> | <u>\$ 352</u> | <u>\$ 2,596</u> | <u>\$ 86</u> |

#### 4. 折舊及攤銷

|                      | 108年度            |                 | 107年度            |                 |
|----------------------|------------------|-----------------|------------------|-----------------|
|                      | 新台幣              | 美金              | 新台幣              | 美金              |
| 不動產、廠房及設備            | \$ 85,756        | \$ 2,775        | \$ 58,458        | \$ 1,940        |
| 使用權資產                | 7,401            | 238             | -                | -               |
| 無形資產                 | 529              | 17              | 515              | 17              |
| 預付租賃款                | -                | -               | 1,599            | 53              |
| 合計                   | <u>\$ 93,686</u> | <u>\$ 3,030</u> | <u>\$ 60,572</u> | <u>\$ 2,010</u> |
| 折舊費用依功能別彙總           |                  |                 |                  |                 |
| 營業成本                 | \$ 81,295        | \$ 2,631        | \$ 55,833        | \$ 1,853        |
| 營業費用                 | <u>11,862</u>    | <u>382</u>      | <u>2,625</u>     | <u>87</u>       |
|                      | <u>\$ 93,157</u> | <u>\$ 3,013</u> | <u>\$ 58,458</u> | <u>\$ 1,940</u> |
| 無形資產及預付租賃款攤銷費用依功能別彙總 |                  |                 |                  |                 |
| 營業費用                 | <u>\$ 529</u>    | <u>\$ 17</u>    | <u>\$ 2,114</u>  | <u>\$ 70</u>    |

#### 5. 員工福利費用

|                        | 108年度             |                 | 107年度             |                 |
|------------------------|-------------------|-----------------|-------------------|-----------------|
|                        | 新台幣               | 美金              | 新台幣               | 美金              |
| 員工福利（包括薪資費用、保險費及退職後福利） | <u>\$ 215,271</u> | <u>\$ 6,964</u> | <u>\$ 176,612</u> | <u>\$ 5,858</u> |
| 依功能別彙總                 |                   |                 |                   |                 |
| 營業成本                   | \$ 86,955         | \$ 2,813        | \$ 73,955         | \$ 2,453        |
| 營業費用                   | <u>128,316</u>    | <u>4,151</u>    | <u>102,657</u>    | <u>3,405</u>    |
|                        | <u>\$ 215,271</u> | <u>\$ 6,964</u> | <u>\$ 176,612</u> | <u>\$ 5,858</u> |

#### 6. 員工酬勞及董監事酬勞

本公司係以當年度扣除分派員工及董監事酬勞前之稅前利益分別以不低於 2% 及不高於 2% 提撥員工酬勞及董監事酬勞。108 及 107 年度估列之員工酬勞及董監事酬勞如下：

估列比例

|       | 108年度 |  | 107年度 |  |
|-------|-------|--|-------|--|
| 員工酬勞  | 2.4%  |  | 2.3%  |  |
| 董監事酬勞 | 0.3%  |  | 0.3%  |  |

新台幣

|       | 108年度 |       |    |   | 107年度 |       |    |   |
|-------|-------|-------|----|---|-------|-------|----|---|
|       | 現     | 金     | 股  | 票 | 現     | 金     | 股  | 票 |
| 員工酬勞  | \$    | 9,065 | \$ | - | \$    | 7,948 | \$ | - |
| 董監事酬勞 |       | 989   |    | - |       | 1,200 |    | - |

美金

|       | 108年度 |     |    |   | 107年度 |     |    |   |
|-------|-------|-----|----|---|-------|-----|----|---|
|       | 現     | 金   | 股  | 票 | 現     | 金   | 股  | 票 |
| 員工酬勞  | \$    | 302 | \$ | - | \$    | 259 | \$ | - |
| 董監事酬勞 |       | 33  |    | - |       | 39  |    | - |

年度合併財務報告通過發布日後若金額仍有變動，則依會計估計變動處理，於次一年度調整入帳。

107及106年度員工酬勞及董事酬勞分別於108年3月8日及107年3月13日經董事會決議如下。

新台幣

|       | 107年度 |       |    |   | 106年度 |       |    |   |
|-------|-------|-------|----|---|-------|-------|----|---|
|       | 現     | 金     | 股  | 票 | 現     | 金     | 股  | 票 |
| 員工酬勞  | \$    | 9,240 | \$ | - | \$    | 6,968 | \$ | - |
| 董監事酬勞 |       | 800   |    | - |       | 800   |    | - |

美金

|       | 107年度 |     |    |   | 106年度 |     |    |   |
|-------|-------|-----|----|---|-------|-----|----|---|
|       | 現     | 金   | 股  | 票 | 現     | 金   | 股  | 票 |
| 員工酬勞  | \$    | 300 | \$ | - | \$    | 234 | \$ | - |
| 董監事酬勞 |       | 26  |    | - |       | 27  |    | - |

本公司因考量未來營運需求，於108年3月8日召開董事會，致員工酬勞及董事酬勞之實際配發金額與年度合併財務報告之認列金額不同，差異數調整為108年度之損益。

新台幣

|            | 107年度    |          |
|------------|----------|----------|
|            | 員工酬勞     | 董事酬勞     |
| 董事會決議配發金額  | \$ 9,240 | \$ 800   |
| 年度財務報告認列金額 | \$ 7,948 | \$ 1,200 |

美金

|            | 107年度  |       |
|------------|--------|-------|
|            | 員工酬勞   | 董事酬勞  |
| 董事會決議配發金額  | \$ 300 | \$ 26 |
| 年度財務報告認列金額 | \$ 259 | \$ 39 |

有關本公司 109 及 108 年董事會決議之員工酬勞及董監事酬勞資訊，請至台灣證券交易所「公開資訊觀測站」查詢。

二二、所得稅

(一) 認列於損益之所得稅費用主要組成項目：

|             | 108年度     |          | 107年度     |          |
|-------------|-----------|----------|-----------|----------|
|             | 新台幣       | 美金       | 新台幣       | 美金       |
| 當期所得稅       |           |          |           |          |
| 本年度產生者      | \$ 38,114 | \$ 1,237 | \$ 50,043 | \$ 1,659 |
| 以前年度之調整     | ( 47)     | ( 2)     | ( 12,378) | ( 411)   |
| 遞延所得稅       |           |          |           |          |
| 本年度產生者      | ( 2,953)  | ( 99)    | ( 514)    | ( 16)    |
| 認列於損益之所得稅費用 | \$ 35,114 | \$ 1,136 | \$ 37,151 | \$ 1,232 |

會計所得與所得稅費用之調節如下：

|                         | 108年度      |           | 107年度      |           |
|-------------------------|------------|-----------|------------|-----------|
|                         | 新台幣        | 美金        | 新台幣        | 美金        |
| 稅前淨利                    | \$ 380,278 | \$ 12,302 | \$ 335,842 | \$ 11,139 |
| 稅前淨利按法定稅率計算之所得稅費用 (20%) | \$ 76,056  | \$ 2,460  | \$ 67,168  | \$ 2,228  |
| 租稅抵減                    | ( 20,716)  | ( 670)    | ( 19,087)  | ( 633)    |
| 稅上不可減除之費損               | 1,856      | 60        | 3,425      | 114       |

(接次頁)



(承前頁)

|                     | 108年度            |                 | 107年度             |                 |
|---------------------|------------------|-----------------|-------------------|-----------------|
|                     | 新台幣              | 美金              | 新台幣               | 美金              |
| 於其他轄區營運之子公司不同稅率影響數  | (\$ 22,035)      | (\$ 712)        | (\$ 1,977)        | (\$ 66)         |
| 以前年度之當期所得稅費用於本年度之調整 | ( <u>47</u> )    | ( <u>2</u> )    | ( <u>12,378</u> ) | ( <u>411</u> )  |
| 認列於損益之所得稅費用         | <u>\$ 35,114</u> | <u>\$ 1,136</u> | <u>\$ 37,151</u>  | <u>\$ 1,232</u> |

本公司及子公司所產生之稅額係依各相關轄區適用之稅率計算。

(二) 本期所得稅負債

|         | 108年12月31日      |               | 107年12月31日       |               |
|---------|-----------------|---------------|------------------|---------------|
|         | 新台幣             | 美金            | 新台幣              | 美金            |
| 本期所得稅負債 |                 |               |                  |               |
| 應付所得稅   | <u>\$ 7,719</u> | <u>\$ 257</u> | <u>\$ 10,062</u> | <u>\$ 328</u> |

(三) 遞延所得稅資產

遞延所得稅資產及負債之變動如下：

108 年度

新台幣

|                | 年初餘額            | 認列於損益             | 兌換差額            | 年底餘額            |
|----------------|-----------------|-------------------|-----------------|-----------------|
| <u>遞延所得稅資產</u> |                 |                   |                 |                 |
| 暫時性差異          |                 |                   |                 |                 |
| 應付費用           | \$ 2,433        | \$ 2,595          | (\$ 55)         | \$ 4,973        |
| 應付休假給付         | 192             | -                 | ( 4)            | 188             |
| 備抵存貨跌價損失       | 1,192           | 366               | ( 27)           | 1,531           |
| 未實現離職福利        | 640             | -                 | ( 15)           | 625             |
| 備抵呆帳           | <u>166</u>      | ( <u>125</u> )    | ( <u>4</u> )    | <u>37</u>       |
|                | <u>\$ 4,623</u> | <u>\$ 2,836</u>   | <u>(\$ 105)</u> | <u>\$ 7,354</u> |
| <u>遞延所得稅負債</u> |                 |                   |                 |                 |
| 暫時性差異          |                 |                   |                 |                 |
| 外幣評價損益         | <u>\$ 223</u>   | ( <u>\$ 117</u> ) | ( <u>\$ 5</u> ) | <u>\$ 101</u>   |

美金

|                | 年初餘額          | 認列於損益        | 兌換差額          | 年底餘額          |
|----------------|---------------|--------------|---------------|---------------|
| <u>遞延所得稅資產</u> |               |              |               |               |
| 暫時性差異          |               |              |               |               |
| 應付費用           | \$ 79         | \$ 87        | \$ -          | \$ 166        |
| 應付休假給付         | 6             | -            | -             | 6             |
| 備抵存貨跌價損失       | 39            | 12           | -             | 51            |
| 未實現離職福利        | 21            | -            | -             | 21            |
| 備抵呆帳           | 6             | (4)          | (1)           | 1             |
|                | <u>\$ 151</u> | <u>\$ 95</u> | <u>(\$ 1)</u> | <u>\$ 245</u> |

遞延所得稅負債

|        |      |        |      |      |
|--------|------|--------|------|------|
| 暫時性差異  |      |        |      |      |
| 外幣評價損益 | \$ 7 | (\$ 4) | \$ - | \$ 3 |

107 年度

新台幣

|                | 年初餘額            | 認列於損益           | 兌換差額         | 年底餘額            |
|----------------|-----------------|-----------------|--------------|-----------------|
| <u>遞延所得稅資產</u> |                 |                 |              |                 |
| 暫時性差異          |                 |                 |              |                 |
| 應付費用           | \$ 3,032        | (\$ 624)        | \$ 25        | \$ 2,433        |
| 應付休假給付         | 111             | 81              | -            | 192             |
| 備抵存貨跌價損失       | 1,223           | (41)            | 10           | 1,192           |
| 未實現離職福利        | 635             | -               | 5            | 640             |
| 備抵呆帳           | 165             | -               | 1            | 166             |
|                | <u>\$ 5,166</u> | <u>(\$ 584)</u> | <u>\$ 41</u> | <u>\$ 4,623</u> |

遞延所得稅負債

|        |        |         |      |        |
|--------|--------|---------|------|--------|
| 暫時性差異  |        |         |      |        |
| 外幣評價損益 | \$ 290 | (\$ 70) | \$ 3 | \$ 223 |

美金

|                | 年初餘額          | 認列於損益          | 兌換差額          | 年底餘額          |
|----------------|---------------|----------------|---------------|---------------|
| <u>遞延所得稅資產</u> |               |                |               |               |
| 暫時性差異          |               |                |               |               |
| 應付費用           | \$ 102        | (\$ 20)        | (\$ 3)        | \$ 79         |
| 應付休假給付         | 4             | 3              | (1)           | 6             |
| 備抵存貨跌價損失       | 41            | (1)            | (1)           | 39            |
| 未實現離職福利        | 21            | -              | -             | 21            |
| 備抵呆帳           | 6             | -              | -             | 6             |
|                | <u>\$ 174</u> | <u>(\$ 18)</u> | <u>(\$ 5)</u> | <u>\$ 151</u> |

(接次頁)

(承前頁)

|         | 年初餘額  | 認列於損益  | 兌換差額   | 年底餘額 |
|---------|-------|--------|--------|------|
| 遞延所得稅負債 |       |        |        |      |
| 暫時性差異   |       |        |        |      |
| 外幣評價損益  | \$ 10 | (\$ 2) | (\$ 1) | \$ 7 |

#### (四) 所得稅核定情形

本公司及子公司之所得稅結算申報案件，皆已依各國當地政府規定期限，完成所得稅申報。

#### 二三、每股盈餘

單位：每股新台幣元

|        | 108年度   | 107年度   |
|--------|---------|---------|
| 基本每股盈餘 | \$ 8.79 | \$ 7.61 |
| 稀釋每股盈餘 | \$ 8.77 | \$ 7.59 |

單位：每股美元

|        | 108年度   | 107年度   |
|--------|---------|---------|
| 基本每股盈餘 | \$ 0.28 | \$ 0.25 |
| 稀釋每股盈餘 | \$ 0.28 | \$ 0.25 |

用以計算每股盈餘之盈餘及普通股加權平均股數如下：

#### 本年度淨利

|               | 108年度      |           | 107年度      |          |
|---------------|------------|-----------|------------|----------|
|               | 新台幣        | 美金        | 新台幣        | 美金       |
| 歸屬於本公司業主之淨利   | \$ 345,164 | \$ 11,166 | \$ 298,691 | \$ 9,907 |
| 用以計算稀釋每股盈餘之淨利 | \$ 345,164 | \$ 11,166 | \$ 298,691 | \$ 9,907 |

#### 股數

單位：仟股

|                        | 108年度  | 107年度  |
|------------------------|--------|--------|
| 用以計算基本每股盈餘之普通股加權平均股數   | 39,270 | 39,270 |
| 具稀釋作用潛在普通股之影響：<br>員工酬勞 | 79     | 74     |
| 用以計算稀釋每股盈餘之普通股加權平均股數   | 39,349 | 39,344 |

若合併公司得選擇以股票或現金發放員工酬勞，則計算稀釋每股盈餘時，假設員工酬勞將採發放股票方式，並於該潛在普通股具有稀釋作用時計入加權平均流通在外股數，以計算稀釋每股盈餘。於次年度決議員工酬勞發放股數前計算稀釋每股盈餘時，亦繼續考量該等潛在普通股之稀釋作用。

#### 二四、資本風險管理

合併公司進行資本管理以確保集團內各企業能夠於繼續經營之前提下，藉由將債務及權益餘額最適化，以使股東報酬極大化。

合併公司資本結構係由合併公司之淨債務（即借款減除現金及約當現金）及歸屬於本公司業主之權益（即股本、資本公積、保留盈餘及其他權益項目）組成。

合併公司不須遵守其他外部資本規定。

合併公司主要管理階層每季重新檢視集團資本結構，其檢視內容包括考量各類資本之成本及相關風險。合併公司依據主要管理階層之建議，將藉由支付股利、發行新股、買回股份及發行新債或償付舊債等方式平衡其整體資本結構。

#### 二五、金融工具

##### (一) 公允價值資訊－以重複性基礎按公允價值衡量之金融工具

###### 公允價值層級

108年12月31日

單位：新台幣仟元

|                      | 第 1 等級           | 第 2 等級      | 第 3 等級      | 合 計              |
|----------------------|------------------|-------------|-------------|------------------|
| <u>透過其他綜合損益按公允價值</u> |                  |             |             |                  |
| <u>  衡量之金融資產</u>     |                  |             |             |                  |
| 權益工具投資               |                  |             |             |                  |
| －國內上市（櫃）股票           | \$ 12,229        | \$ -        | \$ -        | \$ 12,229        |
| －國外上市（櫃）股票           | 12,023           | -           | -           | 12,023           |
| 合 計                  | <u>\$ 24,252</u> | <u>\$ -</u> | <u>\$ -</u> | <u>\$ 24,252</u> |

107年12月31日

單位：新台幣仟元

|                      | 第 1 等級           | 第 2 等級      | 第 3 等級      | 合 計              |
|----------------------|------------------|-------------|-------------|------------------|
| <u>透過其他綜合損益按公允價值</u> |                  |             |             |                  |
| <u>  衡量之金融資產</u>     |                  |             |             |                  |
| 權益工具投資               |                  |             |             |                  |
| －國內上市（櫃）股票           | \$ 11,690        | \$ -        | \$ -        | \$ 11,690        |
| －國外上市（櫃）股票           | 3,966            | -           | -           | 3,966            |
| 合 計                  | <u>\$ 15,656</u> | <u>\$ -</u> | <u>\$ -</u> | <u>\$ 15,656</u> |

108年12月31日

單位：美金仟元

|                      | 第 1 等級        | 第 2 等級      | 第 3 等級      | 合 計           |
|----------------------|---------------|-------------|-------------|---------------|
| <u>透過其他綜合損益按公允價值</u> |               |             |             |               |
| <u>衡量之金融資產</u>       |               |             |             |               |
| 權益工具投資               |               |             |             |               |
| 一國內上市(櫃)股票           | \$ 408        | \$ -        | \$ -        | \$ 408        |
| 一國外上市(櫃)股票           | 401           | -           | -           | 401           |
| 合 計                  | <u>\$ 809</u> | <u>\$ -</u> | <u>\$ -</u> | <u>\$ 809</u> |

107年12月31日

單位：美金仟元

|                      | 第 1 等級        | 第 2 等級      | 第 3 等級      | 合 計           |
|----------------------|---------------|-------------|-------------|---------------|
| <u>透過其他綜合損益按公允價值</u> |               |             |             |               |
| <u>衡量之金融資產</u>       |               |             |             |               |
| 權益工具投資               |               |             |             |               |
| 一國內上市(櫃)股票           | \$ 380        | \$ -        | \$ -        | \$ 380        |
| 一國外上市(櫃)股票           | 130           | -           | -           | 130           |
| 合 計                  | <u>\$ 510</u> | <u>\$ -</u> | <u>\$ -</u> | <u>\$ 510</u> |

108年及107年度無第1等級與第2等級公允價值衡量間移轉之情形。

(二) 金融工具之種類

|                      | 108年12月31日  |           | 107年12月31日  |           |
|----------------------|-------------|-----------|-------------|-----------|
|                      | 新 台 幣       | 美 金       | 新 台 幣       | 美 金       |
| <u>金融資產</u>          |             |           |             |           |
| 按攤銷後成本衡量之金融資產(註1)    |             |           |             |           |
| 透過其他綜合損益按公允價值衡量之金融資產 | \$1,549,390 | \$ 51,681 | \$1,053,551 | \$ 34,301 |
| 權益工具投資               | 24,252      | 809       | 15,656      | 510       |
| <u>金融負債</u>          |             |           |             |           |
| 以攤銷後成本衡量(註2)         |             |           |             |           |
|                      | 790,447     | 26,365    | 393,293     | 12,805    |

註1：餘額係包含現金及約當現金、應收票據、應收帳款、其他應收款等按攤銷後成本衡量之金融資產。

註2：餘額係包含短期借款、應付帳款及其他應付款等以攤銷後成本衡量之金融負債。

### (三) 財務風險管理目的與政策

合併公司財務風險管理的目的，主要為管理與營運活動有關的匯率風險、利率風險、信用風險及流動風險。為降低相關財務風險，合併公司除致力判斷、評估市場的不確定性外，合併公司之財務運作以保守穩健為最高指導原則，目前對於風險較高的衍生性或其他金融商品均無操作。基於以上原則，以降低市場變動對合併公司財務績效之潛在風險。

#### 1. 市場風險

合併公司之營運活動使合併公司承擔之主要財務風險為外幣匯率變動風險（參閱下述(1)）以及利率變動風險（參閱下述(2)）。

##### (1) 匯率風險

合併公司之子公司從事外幣計價之銷貨與進貨交易，因而使合併公司產生匯率變動暴險。

合併公司於資產負債表日非功能性貨幣計價之貨幣性資產與貨幣性負債帳面金額（包含合併財務報表中已沖銷之非功能性貨幣計價之貨幣性項目），參閱附註二七。

##### 敏感度分析

合併公司主要受到越盾及人民幣匯率波動之影響。下表詳細說明當美元（功能性貨幣）對各攸關外幣之匯率增加及減少 5% 時，合併公司之敏感度分析。5% 係為合併公司內部向主要管理階層報告匯率風險時所使用之敏感度比率，亦代表管理階層對外幣匯率之合理可能變動範圍之評估。敏感度分析僅包括流通在外之外幣貨幣性項目，並將其期末之換算以匯率變動 5% 予以調整。下表之正數係表示當美元相對於各相關貨幣貶值 5% 時，將使稅前淨利增加之金額；當美元相對於各相關外幣升值 5% 時，其對稅前淨利之影響將為同金額之負數。

單位：新台幣仟元

|      | 越 盾 之 影 響   |            | 人 民 幣 之 影 響 |        |
|------|-------------|------------|-------------|--------|
|      | 108年度       | 107年度      | 108年度       | 107年度  |
| 稅前損益 | (\$ 11,509) | (\$ 6,389) | \$ -        | \$ 250 |

單位：美金仟元

|      | 越 盾 之 影 響 |          | 人 民 幣 之 影 響 |       |
|------|-----------|----------|-------------|-------|
|      | 108年度     | 107年度    | 108年度       | 107年度 |
| 稅前損益 | (\$ 384)  | (\$ 208) | \$ -        | \$ 8  |

- (i) 主要源自於合併公司於資產負債表日尚流通在外且未進行現金流量避險之美元計價應收、應付款項。
- (ii) 主要源自於合併公司於資產負債表日尚流通在外且未進行現金流量避險之人民幣計價應付款項。

## (2) 利率風險

因合併公司內之個體同時以固定及浮動利率借入資金，因而產生利率暴險。合併公司藉由維持一適當之固定及浮動利率組合，以及使用利率交換合約與遠期利率合約來管理利率風險。合併公司定期評估避險活動，使其與利率觀點及既定之風險偏好一致，以確保採用最符合成本效益之避險策略。

合併公司於資產負債表日受利率暴險之金融資產及金融負債帳面金額如下：

|              | 108年12月31日  | 107年12月31日 |
|--------------|-------------|------------|
| <u>新 台 幣</u> |             |            |
| 具公允價值利率風險    |             |            |
| —金融資產        | \$1,406,978 | \$ 954,761 |
| —金融負債        | -           | -          |
| 具現金流量利率風險    |             |            |
| —金融資產        | 32,132      | 19,723     |
| —金融負債        | 604,254     | 228,171    |

|            | 108年12月31日 | 107年12月31日 |
|------------|------------|------------|
| <u>美 金</u> |            |            |
| 具公允價值利率風險  |            |            |
| — 金融資產     | \$ 46,930  | \$ 31,085  |
| — 金融負債     | -          | -          |
| 具現金流量利率風險  |            |            |
| — 金融資產     | 1,072      | 641        |
| — 金融負債     | 20,155     | 7,429      |

### 敏感度分析

下列敏感度分析係依衍生及非衍生工具於資產負債表日之利率暴險而決定。對於浮動利率負債，其分析方式係假設資產負債表日流通在外之負債金額於報導期間皆流通在外。集團內部向主要管理階層報告利率時所使用之變動率為利率增加或減少 0.25%，此亦代表管理階層對利率之合理可能變動範圍之評估。

若利率增加 0.25%，在所有其他變數維持不變之情況下，合併公司 108 及 107 年度之稅前淨利將減少 1,430 仟元（美金 48 仟元）及 521 仟元（美金 17 仟元），主因為合併公司之變動利率銀行存款與銀行借款。

## 2. 信用風險

信用風險係指交易對方拖欠合約義務而造成集團財務損失之風險。截至資產負債表日，合併公司可能因交易對方未履行義務及合併公司提供財務保證造成財務損失之最大信用風險暴險主要係來自於合併資產負債表所認列之金融資產帳面金額。

合併公司採行之政策係僅與信譽卓著之對象進行交易，並持續監督信用暴險以及交易對方之信用評等，並將總交易金額分散至各信用評等合格之客戶，並透過定期複核及核准之交易對方信用額度限額控制信用暴險。



### 3. 流動性風險

合併公司係透過管理及維持足夠部位之現金及約當現金以支應集團營運並減輕現金流量波動之影響。合併公司管理階層監督銀行融資額度使用狀況並確保借款合同條款之遵循。

銀行借款對合併公司而言係為一項重要流動性來源。截至108年及107年12月31日止，合併公司未動用之融資額度，參閱下列(2)融資額度之說明。

#### (1) 非衍生金融負債之流動性及利率風險表

非衍生金融負債剩餘合約到期分析係依合併公司最早可能被要求還款之日期，按金融負債未折現現金流量（包含本金及估計利息）編製。因此，合併公司可被要求立即還款之銀行借款，係列於下表最早之期間內，不考慮銀行立即執行該權利之機率；其他非衍生金融負債到期分析係依照約定之還款日編製。

以浮動利率支付之利息現金流量，其未折現之利息金額係依據資產負債表日殖利率曲線推導而得。

#### 108年12月31日

|            | 要求即付或<br>短於1個月   | 1至3個月             | 3個月至1年            | 1至5年            | 5年以上        |
|------------|------------------|-------------------|-------------------|-----------------|-------------|
| <u>新台幣</u> |                  |                   |                   |                 |             |
| 應付帳款       | \$ 78,544        | \$ 36,051         | \$ -              | \$ -            | \$ -        |
| 租賃負債       | 510              | 1,536             | 3,767             | 6,831           | -           |
| 浮動利率工具     | 359              | 461,432           | 142,463           | -               | -           |
|            | <u>\$ 79,413</u> | <u>\$ 499,019</u> | <u>\$ 146,230</u> | <u>\$ 6,831</u> | <u>\$ -</u> |
| <u>美金</u>  |                  |                   |                   |                 |             |
| 應付帳款       | \$ 2,620         | \$ 1,202          | \$ -              | \$ -            | \$ -        |
| 租賃負債       | 17               | 51                | 126               | 228             | -           |
| 浮動利率工具     | 12               | 15,391            | 4,752             | -               | -           |
|            | <u>\$ 2,649</u>  | <u>\$ 16,644</u>  | <u>\$ 4,878</u>   | <u>\$ 228</u>   | <u>\$ -</u> |

107年12月31日

|            | 要求即付或<br>短於1個月    | 1至3個月             | 3個月至1年           | 1至5年        | 5年以上        |
|------------|-------------------|-------------------|------------------|-------------|-------------|
| <u>新台幣</u> |                   |                   |                  |             |             |
| 應付帳款       | \$ 99,971         | \$ -              | \$ -             | \$ -        | \$ -        |
| 浮動利率工具     | <u>327</u>        | <u>138,521</u>    | <u>89,323</u>    | -           | -           |
|            | <u>\$ 100,298</u> | <u>\$ 138,521</u> | <u>\$ 89,323</u> | <u>\$ -</u> | <u>\$ -</u> |
| <u>美金</u>  |                   |                   |                  |             |             |
| 應付帳款       | \$ 3,255          | \$ -              | \$ -             | \$ -        | \$ -        |
| 浮動利率工具     | <u>11</u>         | <u>4,510</u>      | <u>2,908</u>     | -           | -           |
|            | <u>\$ 3,266</u>   | <u>\$ 4,510</u>   | <u>\$ 2,908</u>  | <u>\$ -</u> | <u>\$ -</u> |

(2) 融資額度

|            | 108年12月31日         | 107年12月31日        |
|------------|--------------------|-------------------|
| <u>新台幣</u> |                    |                   |
| —已動用金額     | \$ 604,254         | \$ 228,171        |
| —未動用金額     | <u>810,327</u>     | <u>387,889</u>    |
|            | <u>\$1,414,581</u> | <u>\$ 616,060</u> |
| <u>美金</u>  |                    |                   |
| —已動用金額     | \$ 20,155          | \$ 7,429          |
| —未動用金額     | <u>27,029</u>      | <u>12,629</u>     |
|            | <u>\$ 47,184</u>   | <u>\$ 20,058</u>  |

二六、關係人交易

本公司及子公司（係本公司之關係人）間之交易、帳戶餘額、收益及費損於合併時全數予以銷除，故未揭露於本附註。

(一) 關係人名稱及其關係

| 關係人名稱 | 與合併公司之關係        |
|-------|-----------------|
| 戴朝榮   | 主要管理階層（本公司之董事長） |

(二) 保證

108年及107年12月31日，本公司及子公司銀行借款係由董事長提供個人連帶保證。

(三) 主要管理階層薪酬

|        | 108年度            |               | 107年度            |                 |
|--------|------------------|---------------|------------------|-----------------|
|        | 新台幣              | 美金            | 新台幣              | 美金              |
| 短期員工福利 | <u>\$ 29,272</u> | <u>\$ 976</u> | <u>\$ 34,955</u> | <u>\$ 1,138</u> |

董事及其他主要管理階層之薪酬係由薪酬委員會依照個人績效及市場趨勢決定。

## 二七、具重大影響之外幣資產及負債資訊

以下資訊係按合併公司各個體功能性貨幣以外之外幣彙總表達，所揭露之匯率係指該等外幣換算至功能性貨幣之匯率。具重大影響之外幣資產及負債如下：

單位：各外幣仟元

108年12月31日

|              | 外  | 幣     | 匯      | 率       | 帳  | 面     | 金  | 額       |
|--------------|----|-------|--------|---------|----|-------|----|---------|
|              |    |       |        |         | 美  | 金     | 新  | 台       |
|              |    |       |        |         |    |       |    | 幣       |
| <u>金融資產</u>  |    |       |        |         |    |       |    |         |
| <u>貨幣性項目</u> |    |       |        |         |    |       |    |         |
| 越盾           | \$ | 1,830 | 23,172 | (美元：越盾) | \$ | 1,830 | \$ | 54,878  |
| <u>金融負債</u>  |    |       |        |         |    |       |    |         |
| <u>貨幣性項目</u> |    |       |        |         |    |       |    |         |
| 越盾           |    | 9,508 | 23,172 | (美元：越盾) |    | 9,508 |    | 285,048 |

107年12月31日

|              | 外  | 幣     | 匯      | 率        | 帳  | 面     | 金  | 額       |
|--------------|----|-------|--------|----------|----|-------|----|---------|
|              |    |       |        |          | 美  | 金     | 新  | 台       |
|              |    |       |        |          |    |       |    | 幣       |
| <u>金融資產</u>  |    |       |        |          |    |       |    |         |
| <u>貨幣性項目</u> |    |       |        |          |    |       |    |         |
| 越盾           | \$ | 1,342 | 23,198 | (美元：越盾)  | \$ | 1,342 | \$ | 41,211  |
| 人民幣          |    | 1,117 | 0.1457 | (人民幣：美元) |    | 163   |    | 4,998   |
| <u>金融負債</u>  |    |       |        |          |    |       |    |         |
| <u>貨幣性項目</u> |    |       |        |          |    |       |    |         |
| 越盾           |    | 5,502 | 23,198 | (美元：越盾)  |    | 5,502 |    | 168,990 |

合併公司於 108 及 107 年度外幣兌換損益（已實現及未實現）分別為新台幣 1,824 仟元（美金 59 仟元）及新台幣 3,537 仟元（美金 117 仟元），由於外幣交易及集團個體之功能性貨幣種類繁多，故無法按各重大影響之外幣別揭露兌換損益。

## 二八、附註揭露事項

### (一) 重大交易事項及(二)轉投資事業相關資訊：

1. 資金貸與他人：(附表一)。
2. 為他人背書保證：無。
3. 期末持有有價證券情形（不包含投資子公司、關聯企業及合資控制部分）：(附表二)。
4. 累積買進或賣出同一有價證券之金額達新臺幣 3 億元或實收資本額 20%以上：無。
5. 取得不動產之金額達新臺幣 3 億元或實收資本額 20%以上：無。
6. 處分不動產之金額達新臺幣 3 億元或實收資本額 20%以上：無。
7. 與關係人進、銷貨之金額達新臺幣 1 億元或實收資本額 20%以上：無。
8. 應收關係人款項達新臺幣 1 億元或實收資本額 20%以上：(附表三)。
9. 從事衍生工具交易：無。
10. 其他：母子公司間及各子公司間之業務關係及重要交易往來情形及金額：(附表四)。
11. 被投資公司資訊：(附表五)。

### (三) 大陸投資資訊：

1. 大陸被投資公司名稱、主要營業項目、實收資本額、投資方式、資金匯出入情形、持股比例、本期損益及認列之投資損益、期末投資帳面金額、已匯回投資損益及赴大陸地區投資限額：無
2. 與大陸被投資公司直接或間接經由第三地區所發生下列之重大交易事項，及其價格、付款條件、未實現損益：無
  - (1) 進貨金額及百分比與相關應付款項之期末餘額及百分比。
  - (2) 銷貨金額及百分比與相關應收款項之期末餘額及百分比。
  - (3) 財產交易金額及其所產生之損益數額。
  - (4) 票據背書保證或提供擔保品之期末餘額及其目的。
  - (5) 資金融通之最高餘額、期末餘額、利率區間及當期利息總額。

(6) 其他對當期損益或財務狀況有重大影響之交易事項，如勞務之提供或收受等。

## 二九、部門資訊

### (一) 部門收入與營運結果

主要營運決策者將亞洲及非洲各國之嬰兒紙尿褲、成人紙尿褲及衛生棉直接銷售單位視為個別營運部門，惟編製財務報告時，合併公司考量下列因素，將該等營運部門彙總視為單一營運部門：

1. 該等營運部門具有類似之長期銷貨毛利；
2. 產品性質及製程類似；
3. 產品交付客戶之方式相同。

合併公司繼續營業單位之收入與營運結果依應報導部門分析如下：

單位：新台幣仟元

|           | TAISUN VIETNAM CO., LTD. |              | WINSUN (CAMBODIA) CO., LTD. (Cambodia) |            | 其他個體       |            | 內部轉銷計價       |              | 合計           |              |
|-----------|--------------------------|--------------|--|------------|------------|------------|--------------|--------------|--------------|--------------|
|           | 108年                     | 107年         | 108年                                   | 107年       | 108年       | 107年       | 108年         | 107年         | 108年         | 107年         |
| 收入        | \$ 1,609,524             | \$ 1,375,389 | \$ 365,532                             | \$ 135,204 | \$ 67,501  | \$ 75,123  | (\$ 63,191)  | (\$ 41,541)  | \$ 1,977,366 | \$ 1,744,175 |
| 支出        | ( 1,396,382)             | ( 1,294,259) | ( 246,460)                             | ( 118,269) | ( 86,014)  | ( 89,949)  | 66,499       | 42,817       | ( 1,662,357) | ( 1,459,660) |
| 營業利益      | 213,142                  | 281,130      | 119,072                                | 16,935     | ( 18,513)  | ( 14,826)  | 1,308        | 1,276        | 315,009      | 284,515      |
| 利息收入      | 56,748                   | 41,192       | 12,018                                 | 1,912      | 5,780      | 4,938      | ( 1,807)     | -            | 72,739       | 48,042       |
| 財務成本      | ( 5,759)                 | ( 1,432)     | ( 2,663)                               | ( 75)      | ( 4,269)   | ( 1,088)   | 1,807        | ( 1)         | ( 10,884)    | ( 2,596)     |
| 公司其他利益及損失 |                          |              |  |            |            |            |              |              |              |              |
| 稅前利益      | 4,282                    | 4,635        | 398                                    | ( 84)      | 354,475    | 305,788    | ( 356,441)   | ( 304,458)   | 3,414        | 5,881        |
| 可辨認資產     | \$ 269,113               | \$ 325,525   | \$ 128,825                             | \$ 18,688  | \$ 337,473 | \$ 294,812 | (\$ 355,133) | (\$ 303,183) | \$ 380,278   | \$ 335,842   |
| 應收票據      | \$ -                     | \$ -         | \$ -                                   | \$ -       | \$ 232     | \$ 400     | \$ -         | \$ -         | \$ 232       | \$ 400       |
| 應收帳款      | 73,126                   | 50,184       | -                                      | -          | 12,583     | 10,868     | ( 11,414)    | ( 5,648)     | 74,295       | 55,404       |
| 存貨        | 208,706                  | 220,350      | 35,945                                 | -          | 4,402      | 533        | ( 1)         | 68,232       | 249,052      | 289,115      |
| 不動產廠房及設備  | 313,553                  | 212,825      | 176,597                                | 155,378    | 51         | 86         | ( 2,539)     | ( 3,900)     | 487,662      | 364,389      |
| 合計        | \$ 595,385               | \$ 483,359   | \$ 212,542                             | \$ 155,378 | \$ 17,268  | \$ 11,887  | (\$ 13,954)  | \$ 58,684    | \$ 1,746,774 | \$ 1,338,708 |
| 公司一般資產    |                          |              |  |            |            |            |              |              | \$ 2,538,016 | \$ 2,048,016 |
| 資產合計      |                          |              |  |            |            |            |              |              |              |              |
| 可辨認負債     |                          |              |  |            |            |            |              |              |              |              |
| 短期借款      | \$ 260,660               | \$ 123,171   | \$ 29,980                              | \$ -       | \$ 313,614 | \$ 105,000 | \$ -         | \$ -         | \$ 604,254   | \$ 228,171   |
| 應付帳款      | 97,819                   | 84,553       | 15,209                                 | -          | 12,940     | 4,552      | ( 11,373)    | 10,866       | 114,595      | 99,971       |
| 合計        | \$ 358,479               | \$ 207,724   | \$ 45,189                              | \$ -       | \$ 326,554 | \$ 109,552 | (\$ 11,373)  | \$ 10,866    | \$ 718,849   | \$ 328,142   |
| 公司一般負債    |                          |              |  |            |            |            |              |              |              |              |
| 負債合計      |                          |              |  |            |            |            |              |              | \$ 104,101   | \$ 83,251    |
|           |                          |              |  |            |            |            |              |              | \$ 822,950   | \$ 411,393   |

單位：美金仟元

|           | TAISUN VIETNAM CO., LTD. |           | WINSUN (CAMBODIA) CO., LTD. (Cambodia) |          | 其他個體      |          | 內部轉銷計價      |             | 合計        |           |
|-----------|--------------------------|-----------|--|----------|-----------|----------|-------------|-------------|-----------|-----------|
|           | 108年                     | 107年      | 108年                                   | 107年     | 108年      | 107年     | 108年        | 107年        | 108年      | 107年      |
| 收入        | \$ 52,068                | \$ 52,253 | \$ 11,825                              | \$ 4,485 | \$ 2,184  | \$ 2,492 | (\$ 2,109)  | (\$ 1,378)  | \$ 63,968 | \$ 57,852 |
| 支出        | ( 45,173)                | ( 42,929) | ( 7,973)                               | ( 3,923) | ( 2,783)  | ( 2,983) | 2,152       | 1,420       | ( 53,777) | ( 48,415) |
| 營業利益      | 6,895                    | 9,324     | 3,852                                  | 562      | ( 599)    | ( 491)   | 43          | 42          | 10,191    | 9,437     |
| 利息收入      | 1,836                    | 1,366     | 389                                    | 63       | 186       | 164      | ( 58)       | -           | 2,333     | 1,593     |
| 財務成本      | ( 186)                   | ( 48)     | ( 86)                                  | ( 3)     | ( 138)    | ( 36)    | 58          | 1           | ( 352)    | ( 86)     |
| 公司其他利益及損失 |                          |           |  |          |           |          |             |             |           |           |
| 稅前利益      | 161                      | 154       | 13                                     | ( 3)     | 11,467    | 10,143   | ( 11,531)   | ( 10,099)   | 110       | 195       |
| 可辨認資產     | \$ 8,706                 | \$ 10,796 | \$ 4,168                               | \$ 619   | \$ 10,916 | \$ 9,780 | (\$ 11,488) | (\$ 10,056) | \$ 12,302 | \$ 11,139 |
| 應收票據      | \$ -                     | \$ -      | \$ -                                   | \$ -     | \$ 8      | \$ 13    | \$ -        | \$ -        | \$ 8      | \$ 13     |
| 應收帳款      | 2,439                    | 1,634     | -                                      | -        | 420       | 354      | ( 381)      | ( 184)      | 2,478     | 1,804     |
| 存貨        | 6,961                    | 7,174     | 1,199                                  | -        | 147       | 17       | -           | 2,222       | 8,307     | 9,413     |
| 不動產廠房及設備  | 10,459                   | 6,929     | 5,890                                  | 5,059    | 2         | 3        | ( 84)       | ( 128)      | 16,267    | 11,863    |
| 合計        | \$ 19,859                | \$ 15,737 | \$ 7,085                               | \$ 5,059 | \$ 572    | \$ 387   | (\$ 465)    | \$ 1,910    | \$ 27,060 | \$ 23,093 |
| 公司一般資產    |                          |           |  |          |           |          |             |             | 38,292    | 43,284    |
| 資產合計      |                          |           |  |          |           |          |             |             | \$ 85,322 | \$ 66,677 |
| 可辨認負債     |                          |           |  |          |           |          |             |             |           |           |
| 短期借款      | \$ 8,694                 | \$ 4,010  | \$ 1,000                               | \$ -     | \$ 10,461 | \$ 3,419 | \$ -        | \$ -        | \$ 20,155 | \$ 7,429  |
| 應付帳款      | 3,263                    | 2,753     | 507                                    | -        | 432       | 148      | ( 380)      | 354         | 3,822     | 3,855     |
| 合計        | \$ 11,957                | \$ 6,763  | \$ 1,507                               | \$ -     | \$ 10,893 | \$ 3,567 | (\$ 380)    | \$ 354      | \$ 23,977 | \$ 10,684 |
| 公司一般負債    |                          |           |  |          |           |          |             |             |           |           |
| 負債合計      |                          |           |  |          |           |          |             |             | \$ 3,471  | \$ 2,709  |
|           |                          |           |  |          |           |          |             |             | \$ 27,446 | \$ 13,393 |

合併公司營運部門財務資訊係以合併個體之整體營運情況作為合併公司管理階層制定營運事項決策時主要衡量指標，因此營運部門資訊係以合併報表之觀點揭露。

以上報導之收入係與外部客戶交易所產生。

部門利益係指各個部門所賺取之利潤，不包含應分攤之總部管理成本與董事酬勞、權益法認列之投資損益、租金收入、利息收入、處分固定資產損益、處分投資損益、兌換損益、金融商品評價損益、財務成本以及所得稅費用。此衡量金額係提供予主要營運決策者，用以分配資源予部門及評量其績效。

## (二) 地區別資訊

合併公司主要於四個地區營運－越南、亞洲地區（不含越南）、非洲地區、美洲及其他地區。

合併公司來自外部客戶之繼續營業單位收入依營運地點區分與非流動資產按資產所在地區分之資訊列示如下：

|            | 來自外部客戶之收入           |                     | 非流動資產             |                   |
|------------|---------------------|---------------------|-------------------|-------------------|
|            | 108年度               | 107年度               | 108年12月31日        | 107年12月31日        |
| <u>新台幣</u> |                     |                     |                   |                   |
| 越南         | \$ 929,810          | \$ 817,758          | \$ 404,190        | \$ 389,924        |
| 亞洲地區（不含越南） | 863,316             | 756,615             | 256,638           | 283,361           |
| 非洲地區       | 138,803             | 126,383             | -                 | -                 |
| 美洲及其他地區    | 45,437              | 43,419              | -                 | -                 |
|            | <u>\$ 1,977,366</u> | <u>\$ 1,744,175</u> | <u>\$ 660,828</u> | <u>\$ 673,285</u> |
| <u>美金</u>  |                     |                     |                   |                   |
| 越南         | \$ 30,080           | \$ 27,124           | \$ 13,482         | \$ 12,695         |
| 亞洲地區（不含越南） | 27,928              | 25,096              | 8,562             | 9,224             |
| 非洲地區       | 4,490               | 4,192               | -                 | -                 |
| 美洲及其他地區    | 1,470               | 1,440               | -                 | -                 |
|            | <u>\$ 63,968</u>    | <u>\$ 57,852</u>    | <u>\$ 22,044</u>  | <u>\$ 21,919</u>  |

非流動資產不包括遞延所得稅資產。

(三) 主要客戶資訊

來自單一客戶之收入達合併公司收入總額之 10% 以上者如下：

|                    | <u>108年度</u>      | <u>107年度</u>      |
|--------------------|-------------------|-------------------|
| <u>新台幣</u><br>客戶 A | <u>\$ 615,520</u> | <u>\$ 524,532</u> |
| <u>美金</u><br>客戶 A  | <u>\$ 19,912</u>  | <u>\$ 17,398</u>  |

泰昇國際（控股）有限公司  
(Taisun Int'l (Holding) Corporation) 及子公司

資金貸與他人

民國 108 年 1 月 1 日至 12 月 31 日

附表一

單位：除另註明外，為新台幣仟元

| 編號 | 貸出資金之公司                            | 貸與對象                                  | 往來科目  | 是否為關係人 | 本期最高餘額                    | 期末餘額                      | 實際動支金額                    | 利率區間 | 資金貸與性質    | 有短期融通資金必要之原因 | 擔保名稱 | 保補償  | 品價值 | 個別對象與貸與價值                  | 資金總額                       | 資金限額  | 與備註 |
|----|------------------------------------|---------------------------------------|-------|--------|---------------------------|---------------------------|---------------------------|------|-----------|--------------|------|------|-----|----------------------------|----------------------------|-------|-----|
| 1  | Taisun Int'l (Holding) Corporation | WINSUN (CAMBODIA) CO., LTD (Cambodia) | 其他應收款 | 是      | \$ 149,900<br>(USD 5,000) | \$ 149,900<br>(USD 5,000) | \$ 104,930<br>(USD 3,500) | 2%   | 短期融通資金之必要 | 營運週轉         | -    | \$ - | -   | \$ 347,013<br>(USD 11,575) | \$ 694,026<br>(USD 23,150) | (註 1) |     |

註 1：資金個別貸與金額不得超過本公司淨值百分之二十，且資金貸與之總額不得超過本公司淨值百分之四十。



泰昇國際（控股）有限公司  
 (Taisun Int'l (Holding) Corporation) 及子公司

期末持有有價證券情形

民國 108 年 12 月 31 日

附表二

單位：除另註明外，為新台幣仟元／仟股

| 持有之公司                              | 有價證券種類及名稱                    | 與有價證券發行人係 | 帳列                          | 科目  | 期股(本)                | 帳面金額 | 持股比例%                | 公允價值 | 備註 |
|------------------------------------|------------------------------|-----------|-----------------------------|-----|----------------------|------|----------------------|------|----|
| Taisun Int'l (Holding) Corporation | 股票－國內上市：<br>凱撒衛浴股份有限公司       | 無         | 透過其他綜合損益按公允價值<br>衡量之金融資產－流動 | 68  | \$ 2,424<br>(USD 81) | -    | \$ 2,424<br>(USD 81) |      |    |
|                                    | 京城商業銀行股份有限公司                 | 無         | "                           | 150 | 5,025<br>(USD 168)   | -    | 5,025<br>(USD 168)   |      |    |
|                                    | 中國鋼鐵股份有限公司                   | 無         | "                           | 200 | 4,780<br>(USD 159)   | -    | 4,780<br>(USD 159)   |      |    |
| TAISUN VIETNAM CO., LTD. (VN)      | 股票－國外上市：<br>越南商業機械與動力機股份有限公司 | 無         | 透過其他綜合損益按公允價值<br>衡量之金融資產－流動 | 50  | 2,931<br>(USD 98)    | -    | 2,931<br>(USD 98)    |      |    |
|                                    | PHA LAI 熱電股份有限公司             | 無         | "                           | 130 | 4,525<br>(USD 151)   | -    | 4,525<br>(USD 151)   |      |    |
|                                    | Nhon Trach 2 石油電力股份有限公司      | 無         | "                           | 70  | 1,961<br>(USD 65)    | -    | 1,961<br>(USD 65)    |      |    |
|                                    | 越南橡膠工業集團股份有限公司               | 無         | "                           | 190 | 2,606<br>(USD 87)    | -    | 2,606<br>(USD 87)    |      |    |
|                                    |                              |           |                             |     |                      |      |                      |      |    |

泰昇國際（控股）有限公司  
 (Taisun Int'l (Holding) Corporation) 及子公司  
 應收關係人款項達新臺幣 1 億元或實收資本額 20% 以上

民國 108 年 12 月 31 日

單位：除另予註明者外，  
 為新台幣仟元

附表三

| 帳列應收款項之公司                          | 交易對象                                  | 關係人 | 應收關係人款項 | 應收關係人額                    | 週轉率 | 逾期金  | 應收額 | 收處 | 關係人 | 款方 | 項式 | 應收後  | 收回金額 | 項 | 提列備抵呆帳金額 |
|------------------------------------|---------------------------------------|-----|---------|---------------------------|-----|------|-----|----|-----|----|----|------|------|---|----------|
|                                    |                                       |     |         |                           |     |      |     |    |     |    |    |      |      |   |          |
| Taisun Int'l (Holding) Corporation | WINSUN (CAMBODIA) CO., LTD (Cambodia) |     | 係關      | \$ 104,930<br>(USD 3,500) | 註   | \$ - | -   |    |     |    |    | \$ - | -    |   | \$ -     |

註：係母子公司間資金貸與，故不計算週轉率。

泰昇國際（控股）有限公司  
(Taisun Int'l (Holding) Corporation) 及子公司  
母子公司間及各子公司間之業務關係及重要交易往來情形及金額

民國 108 年 1 月 1 日至 12 月 31 日

附表四

單位：除另註明外，  
為新台幣仟元

| 編號<br>(註 1) | 交易人<br>名稱                          | 交易往來對象  | 與交易人之關係 (註 2) | 交易    |                        | 往來          |    | 情形<br>佔合併總資產之比率<br>(註 3) |
|-------------|------------------------------------|---|---------------|-------|------------------------|-------------|----|--------------------------|
|             |                                    |   |               | 科目    | 金額                     | 交易          | 條件 |                          |
| 1           | TAISUN VIETNAM CO., LTD.(VN)       | TAIPOLY (FAR EAST)<br>CORPORATION (Mauritius)<br>Taisun Int'l (Holding) Corporation | 3             | 銷貨    | \$ 24,631<br>(USD 793) | 與一般廠商無重大差異  | 1  |                          |
|             |                                    |   | 2             | 銷貨    | 27,450<br>(USD 884)    | 與一般廠商無重大差異  | 1  |                          |
|             |                                    |   | 3             | 應收帳款  | 11,415<br>(USD 381)    | 與一般廠商無重大差異  | -  |                          |
|             |                                    | WINSUN (CAMBODIA) CO., LTD<br>(Cambodia)  | 3             | 進貨    | 894<br>(USD 29)        | 與一般廠商無重大差異  | -  |                          |
| 2           | Taisun Int'l (Holding) Corporation | WINSUN (CAMBODIA) CO., LTD<br>(Cambodia)  | 1             | 其他應收款 | 104,930<br>(USD 3,500) | 係資金貸與，期間為一年 | 4  |                          |

註 1：母公司及子公司相互間之業務往來資訊應分別於編號欄註明，編號之填寫方法如下：

(1) 母公司填 0。

(2) 子公司依公司別由阿拉伯數字 1 開始依序編號。

註 2：與交易人之關係有以下三種，標示種類即可（若係母子公司間或各子公司間之同一筆交易，則無須重複揭露。如：母公司對子公司之交易，若母公司已揭露，則子公司部分無須重複揭露；子公司對子公司之交易，若其一子公司已揭露，則另一子公司無須重複揭露）：

(1) 母公司對子公司。

(2) 子公司對母公司。

(3) 子公司對子公司。

註 3：交易往來金額佔合併總營收或總資產比率之計算，若屬資產負債項目者，以期未餘額佔合併總資產之方式計算；若屬損益項目者，以期中累積金額佔合併總營收之方式計算。

註 4：本表之重要交易往來情形得由公司依重大性原則決定是否須列示。

泰昇國際(控股)有限公司  
(Taisun Int'l (Holding) Corporation) 及子公司  
被投資公司資訊、所在地區...等相關資訊

民國 108 年 1 月 1 日至 12 月 31 日

附表五

單位：除另註明外，  
為新台幣千元

| 投資公司名稱   | 被投資公司名稱<br>(註 1、2)                               | 所在地區             | 主要營業項目                        | 原始投資                      |                           | 資金額度        |                              | 期末<br>數比                  | 持<br>率                    | 有<br>帳<br>面<br>金<br>額     |                           | 被投資公司<br>本期損益<br>(註 2(2)) | 本期認列之<br>投資損益<br>(註 2(3)) | 備<br>註 |
|--|--|------------------|-------------------------------|---------------------------|---------------------------|-------------|------------------------------|---------------------------|---------------------------|---------------------------|---------------------------|---------------------------|---------------------------|--------|
|  |  |                  |                               | 本<br>期<br>末               | 去<br>年<br>底               | 本<br>期<br>末 | 去<br>年<br>底                  |                           |                           | 本<br>期<br>末               | 去<br>年<br>底               |                           |                           |        |
| 泰昇國際(控股)<br>有限公司                               | TAISUN VIETNAM<br>CO., LTD. (VN)                 | 越<br>南           | 嬰兒紙尿褲、成人<br>紙尿褲及衛生棉<br>之生產及銷售 | \$ 246,585<br>(USD 7,791) | \$ 246,585<br>(USD 7,791) | 100         | \$ 1,356,145<br>(USD 45,235) | \$ 231,406<br>(USD 7,486) | \$ 231,406<br>(USD 7,486) | \$ 231,406<br>(USD 7,486) | \$ 231,406<br>(USD 7,486) |                           |                           |        |
|  | TAIPOLY (FAR EAST)<br>CORPORATION<br>(Mauritius) | 模<br>里<br>西<br>斯 | 貿易                            | 5,450<br>(USD 180)        | 5,450<br>(USD 180)        | 100         | 33,327<br>(USD 1,112)        | (7,861)<br>(USD 254)      | (7,861)<br>(USD 254)      | (7,861)<br>(USD 254)      | (7,207)<br>(USD 233)      |                           | 差異係側流<br>交易美金<br>21 仟元    |        |
|  | WINSUN (CAMBODIA)<br>CO., LTD (Cambodia)         | 東<br>埔<br>寨      | 嬰兒紙尿褲、成人<br>紙尿褲及衛生棉<br>之生產及銷售 | 365,343<br>(USD 11,690)   | 365,343<br>(USD 11,690)   | 100         | 493,555<br>(USD 16,463)      | 128,825<br>(USD 4,167)    | 128,825<br>(USD 4,167)    | 128,825<br>(USD 4,167)    | 128,825<br>(USD 4,167)    |                           |                           |        |
|  | Taipoly International<br>Pte. Ltd.               | 新<br>加<br>坡      | 貿易                            | 225<br>(USD 7)            | -<br>(-)                  | 100         | 15,049<br>(USD 502)          | (164)<br>(USD 5)          | (164)<br>(USD 5)          | (164)<br>(USD 5)          | (164)<br>(USD 5)          |                           |                           |        |
| WINSUN<br>(CAMBODIA)<br>CO., LTD<br>(Cambodia) | WINSUN TRADE Co.,<br>LTD (VN)                    | 越<br>南           | 貿易                            | 14,773<br>(USD 500)       | 14,773<br>(USD 500)       | 100         | 15,762<br>(USD 526)          | 782<br>(USD 25)           | 782<br>(USD 25)           | 782<br>(USD 25)           | 782<br>(USD 25)           |                           |                           |        |

註 1：公開發行公司如設有國外控股公司且依當地法令規定以合併報表為主要財務報表者，有關國外被投資公司資訊之揭露，得僅揭露至該控股公司之相關資訊。

註 2：非屬註 1 所述情形者，依下列規定填寫：

- (1) 「被投資公司名稱」、「所在地區」、「主要營業項目」、「原始投資金額」及「期末持股情形」等欄，應依本(公開發行)公司轉投資情形及每一直接或間接控制之被投資公司再轉投資情形依序填寫，並於備註欄註明各被投資公司與本(公開發行)公司之關係(如係屬子公司或孫公司)。
- (2) 「被投資公司本期損益」乙欄，應填寫各被投資公司之本期損益金額。
- (3) 「本期認列之投資損益」乙欄，僅須填寫本(公開發行)公司認列直接轉投資之各子公司及採權益法評價之各被投資公司之損益金額，餘得免填。於填寫「認列直接轉投資之各子公司本期損益金額」時，應確認各子公司本期損益金額業已包含其再轉投資依規定應認列之投資損益。

社團法人台北市會計師公會會員印鑑證明書

北市財證字第 1090639號

會員姓名：  
 (1) 蘇 郁 琇  
 (2) 徐 文 亞

事務所名稱：勤業眾信聯合會計師事務所

事務所地址：台北市信義區松仁路 100 號 20 樓



事務所電話：27259988

事務所統一編號：94998251


會員證書字號：  
 (1) 北市會證字第 3841 號  
 (2) 北市會證字第 2330 號

委託人統一編號：56255601

印鑑證明書用途：辦理泰昇國際（控股）有限公司 2019 年度（自西元 2019 年 1 月 1 日至 2019 年 12 月 31 日）財務報表之查核簽證。

|            |       |             |   |
|------------|-------|-------------|---|
| 簽名式<br>(一) | 蘇 郁 琇 | 存會印鑑<br>(一) |  |
| 簽名式<br>(二) | 徐 文 亞 | 存會印鑑<br>(二) |  |

理事長：




核對人：



中 華 民 國 1 0 9 年 月 1 7 日

北 市 財 證 字 第



號